



شرکت دارو پخش (سهامی عام)

گزارش هیئت مدیره به مجمع عمومی عادی سالیانه

سال مالی منتهی به ۲۹ اسفند ماه ۱۴۰۱

فهرست موضوعات

عنوان

صفحه

❖ فصل اول : مشخصات عمومی

۱	مقدمه
۲	اظهار نظر هیئت مدیره
۳	گزیده اطلاعات شرکت اصلی
۴	گزیده اطلاعات تلفیقی
۵	پیام هیئت مدیره
۶-۸	اهم فعالیت‌های انجام شده در سال ۱۴۰۱
۹	کلیاتی درباره شرکت
۹	تاریخچه
۹	موضوع فعالیت شرکت به موجب ماده (۲) اساسنامه
۱۰-۱۱	سرمایه و ترکیب سهامداران
۱۲	نمودار ترکیب سهامداران بالای ۵ درصد شرکتهای گروه
۱۳	برنامه های آینده شرکت
۱۴	مقایسه صورت و سود و زیان پیش بینی شده و عملکرد واقعی شرکت

❖ فصل دوم : شرکت از منظر بورس اوراق بهادار و بازار سرمایه

۱۵	وضعیت معاملات و قیمت سهام
۱۶	وضعیت سرمایه گذاری شرکت داروپخش (سهامی عام) طی سال ۱۴۰۱
۱۷	جدول و نمودار ترکیب و ارزش بازار پرتفوی شرکتهای بورسی در مقاطع ۳ ماهه سال ۱۴۰۱
۱۸	ارزش بازار، قیمت تمام شده و ارزش افزوده شرکتهای بورسی گروه از سال ۱۳۹۷ لغایت ۱۴۰۱
۱۹	جدول EPS، DPS و نسبت سود تقسیم شده به سود خالص شرکتهای دارویی از سال ۱۳۹۹ لغایت ۱۴۰۱

❖ فصل سوم : گزارشات سود (زیان) شرکت و گروه داروپخش

۲۰	مقایسه صورت سود (زیان) تلفیقی ۵ ساله شرکت داروپخش طی سالهای ۱۳۹۷ لغایت ۱۴۰۱
	جدول مقایسه سهم سود نقدی (درآمد) حاصل از سرمایه گذاری داروپخش در شرکتهای گروه
۲۱	(فرعی و وابسته) طی سالهای ۱۳۹۷ لغایت ۱۴۰۱
۲۲	جدول مقایسه ارقام صورت سود (زیان) شرکتهای تولیدی گروه داروپخش سالهای ۱۴۰۰ و ۱۴۰۱
۲۳	جدول مقایسه ارقام صورت سود (زیان) شرکتهای توزیعی گروه داروپخش سالهای ۱۴۰۰ و ۱۴۰۱
۲۴	صورتخلاصه سود (زیان) ۵ ساله شرکت داروپخش (سهامی عام) سالهای ۱۳۹۷ و ۱۴۰۱
۲۵	جدول مقایسه ارقام تشکیل دهنده سود عملیاتی شرکتهای تولیدی گروه داروپخش سال ۱۴۰۰ و ۱۴۰۱
۲۶	جدول مقایسه ارقام تشکیل دهنده سود عملیاتی شرکتهای توزیعی گروه داروپخش سال ۱۴۰۰ و ۱۴۰۱

- ۲۷ جدول مقایسه عملکرد و بودجه فروش شرکتهای گروه داروپخش سالهای ۱۴۰۰ و ۱۴۰۱
- ۲۸ جدول مقایسه فروش شرکتهای گروه (به تفکیک دامی و انسانی) سالهای ۱۴۰۰ و ۱۴۰۱
- جدول فروش شرکتهای گروه به تفکیک مشتری (شرکتهای توزیع داروپخش، پخش دارویی اکسیر،
توزیع داروهای دامی داروپخش و سایر) سالهای ۱۴۰۰ و ۱۴۰۱
- ۲۹

❖ فصل چهارم : گزارشات صادرات گروه داروپخش

- ۳۰ جدول مقایسه عملکرد و بودجه صادرات شرکتهای گروه سالهای ۱۴۰۰ و ۱۴۰۱
- ۳۱ جدول صادرات شرکتهای گروه به تفکیک کشورهای هدف در سال ۱۴۰۱

❖ فصل پنجم : گزارش صورت وضعیت مالی و وضعیت نقدینگی شرکت و گروه داروپخش

- ۳۲ صورت خلاصه صورت وضعیت مالی ۵ ساله شرکت داروپخش (سهامی عام) سالهای ۱۳۹۷ لغایت ۱۴۰۱
- ۳۳ جدول مقایسه صورت وضعیت مالی تلفیقی شرکت داروپخش (سهامی عام) سالهای ۱۳۹۷ لغایت ۱۴۰۱
- ۳۴-۳۵ جدول مقایسه صورت وضعیت مالی شرکتهای تولیدی گروه داروپخش سالهای ۱۴۰۰ و ۱۴۰۱ به همراه نمودار
- ۳۶-۳۷ جدول مقایسه صورت وضعیت مالی شرکتهای بازرگانی گروه داروپخش سالهای ۱۴۰۰ و ۱۴۰۱ به همراه نمودار
- ۳۸ صورت جریان های نقدی شرکت داروپخش (سهامی عام) سالهای ۱۴۰۰ و ۱۴۰۱
- ۳۹ صورت جریان های نقدی تلفیقی شرکت داروپخش (سهامی عام) سالهای ۱۴۰۰ و ۱۴۰۱

❖ فصل ششم : گزارشات شاخصها و نسبتهای مالی شرکت و گروه داروپخش

- ۴۰ جدول مقایسه ای نسبتهای مالی شرکت داروپخش (سهامی عام) سالهای ۱۴۰۰ و ۱۴۰۱
- ۴۰ جدول مقایسه ای نسبتهای مالی تلفیقی شرکت داروپخش (سهامی عام) سالهای ۱۴۰۰ و ۱۴۰۱
- ۴۱ مقایسه شاخصهای کلیدی متوسط شرکتهای تولیدی صنعت با متوسط گروه از سال ۱۳۹۸ تا ۱۴۰۱
- ۴۲-۴۳ نمودار مقایسه شاخصهای کلیدی متوسط شرکتهای تولیدی صنعت با متوسط گروه ۱۳۹۸ تا ۱۴۰۱

❖ فصل هفتم : گزارشات نیروی انسانی

- ۴۴ جدول مقایسه وضعیت اشتغال پرسنل گروه داروپخش به تفکیک بخش های مختلف سال ۱۴۰۰ و ۱۴۰۱
- ۴۵ ترکیب پرسنل بر اساس جنسیت، میزان تحصیلات و سابقه کار گروه داروپخش سال ۱۴۰۱
- ۴۶ نمودار ترکیب پرسنل گروه داروپخش بر اساس جنسیت، سطح تحصیلات و سابقه کار سال ۱۴۰۱
- ۴۷ نظام راهبری شرکت
- ۴۷ محیط حقوقی شرکت
- ۴۸ اطلاعات مربوط به مدیران اجرایی

❖ فصل هشتم : تحلیل ریسک

- ۴۹-۵۰ گزارش تجزیه و تحلیل ریسک شرکت

❖ فصل نهم : سایر اطلاعات مربوط به ساختار شرکت

گزارش پایداری

۵۱

اقدامات انجام شده در خصوص تکالیف مجمع

۵۲

اطلاعات تماس با شرکت

۵۵

لر وه دارو یختی
Darou Pakhsh Holding



فصل اول

مشخصات عمومی

شرکت داروپخش (سهامی عام)
گزارش فعالیت و وضع عمومی شرکت
برای سال مالی منتهی به ۲۹ اسفند ماه ۱۴۰۱

مقدمه

با سلام، بدینوسیله حضور سهامداران محترم را در مجمع عمومی عادی سالیانه سال مالی منتهی به ۱۴۰۱/۱۲/۲۹ شرکت داروپخش را گرامی داشته با مقدمه‌ای به شرح زیر، گزارشی را در مورد نتیجه فعالیت‌های به عمل آمده در سال مالی ۱۴۰۱ جهت استحضار تقدیم می‌دارد.

در سالی که گذشت هیئت مدیره شرکت با استعانت از درگاه ایزد متعال تلاش نمود با رعایت کلیه قوانین و مقررات حاکم و جاری و با هدف استفاده هر چه بیشتر و بهینه از مجموعه دارایی‌ها و امکانات در اختیار، برنامه‌های از پیش تعیین شده خود را تحقق بخشیده و با ایفای وظایف مدیریتی منافع سهامداران محترم را حفظ و حراست نماید. در این سال شرکت در چهارچوب برنامه‌های تدوین شده، توفیق یافت تا علیرغم محدودیت‌های پیش رو و پیش بینی نشده، به EPS فراتر از برنامه ریزی بعمل آمده دسترسی پیدا نماید.

به طور قطع حمایت و همدلی سهامداران در تحقق‌پذیری اهداف نقش اساسی را داشته و حفظ ارزش و منزلت جایگاه سهام شرکت داروپخش (سهامی عام) در میان سایر رقبا (شرکت‌های سرمایه‌گذاری در بازار دارویی کشور) بدون همیاری سهامداران محترم مقدور نمی‌گردید.

بدینوسیله صورت‌های مالی مربوط به عملکرد سال ۱۴۰۱ شامل صورت سود و زیان، صورت وضعیت مالی، صورت تغییرات در حقوق مالکانه و صورت جریان های نقدی که مورد رسیدگی حسابرس و بازرس قانونی شرکت نیز قرار گرفته را تقدیم داشته و تقاضای تصویب آن را می‌نمایم.

امید است با رعایت اصول و ضوابط و بکارگیری مبانی علمی دانش مدیریت بتوانیم همچنان با حفظ ارزش مادی و معنوی سهام داروپخش، رضایت‌مندی لازم را برای سهامداران محترم فراهم آوریم.



گروه داروپخش
Darou Pakhsh Holding

بسمه تعالی

شرکت داروپخش (سهامی عام)

گزارش فعالیت و وضع عمومی شرکت

برای سال مالی منتهی به ۲۹ اسفند ماه ۱۴۰۱

تاریخ:
شماره:
پیوست:

مجمع عمومی عادی سالانه صاحبان سهام

شرکت داروپخش (سهامی عام)

در اجرای مفاد ماده ۲۳۲ اصلاحیه قانون تجارت، مصوب اسفند ماه ۱۳۴۷ و ماده ۴۵ قانون بازار اوراق بهادار بدینوسیله گزارش فعالیت و وضع عمومی شرکت برای سال مالی منتهی به ۱۴۰۱/۱۲/۲۹ بر پایه سوابق، مدارک و اطلاعات موجود تهیه و به شرح ذیل تقدیم می‌گردد.

گزارش حاضر به‌عنوان یکی از گزارش‌های سالانه هیئت مدیره به مجمع، مبتنی بر اطلاعات ارائه شده در صورت‌های مالی می‌باشد؛ و اطلاعاتی در خصوص وضع عمومی شرکت و عملکرد هیئت مدیره فراهم می‌آورد.

به نظر اینجانبان اطلاعات مندرج در این گزارش که درباره عملیات و وضع عمومی شرکت می‌باشد، با تأکید بر ارائه منصفانه نتایج عملکرد هیئت مدیره و در جهت حفظ منافع شرکت و انطباق با مقررات قانونی و اساسنامه شرکت تهیه و ارائه گردیده است. این اطلاعات هماهنگ با واقعیت‌های موجود بوده و اثرات آنها در آینده تا حدی که در موقعیت فعلی می‌توان پیش‌بینی نمود، به نحو درست و کافی در این گزارش ارائه شده و هیچ موضوعی که عدم آگاهی از آن موجب گمراهی استفاده‌کنندگان می‌شود، از گزارش حذف نگردیده و در تاریخ ۱۴۰۲/۰۴/۲۶ به تأیید هیئت مدیره رسیده است.

امضاء	سمت	نماینده	اعضاء هیئت مدیره
	رئیس هیئت مدیره	دکتر محمدحسین قهرمانی	شرکت کارخانجات داروپخش
	مدیر عامل و عضو هیئت مدیره	دکتر حسین عطار	شرکت داروسازی ابوریحان
	نایب رئیس هیئت مدیره	دکتر محمد ابویی اردکان	شرکت سرمایه‌گذاری ملی ایران
	عضو هیئت مدیره	محمدامین اله داد	شرکت سرمایه‌گذاری دارویی تامین
-	-	-	شرکت داروسازی اکسیر

شرکت داروبخش (سهامی عام)

گزارش فعالیت و وضع عمومی شرکت

گزیده اطلاعات شرکت اصلی : برای سال مالی منتهی به ۲۹ اسفند ماه ۱۴۰۱

سال ۱۳۹۹	سال ۱۴۰۰	سال ۱۴۰۱	شرح
الف (اطلاعات عملکرد مالی طی دوره (مبالغ به میلیون ریال) :			
۱۰,۲۱۶,۳۲۶	۱۸,۸۹۸,۶۰۸	۲۵,۰۳۱,۷۳۵	سود حاصل از سرمایه گذاریها - عملیاتی
۱۰,۱۵۳,۸۴۶	۱۸,۷۶۱,۷۹۵	۲۴,۹۴۲,۲۲۱	سود عملیاتی
۹,۱۳۶	۳۷,۶۰۴	۳۹,۶۸۵	درآمدهای غیر عملیاتی
۱۰,۱۶۲,۹۸۲	۱۸,۷۹۹,۱۱۷	۲۴,۹۸۱,۹۰۶	سود خالص - پس از کسر مالیات
۲,۶۴۰,۴۸۲	۵,۷۲۵,۰۵۷	۳,۱۷۰,۱۵۷	جریان خالص ورود وجه نقد ناشی از فعالیتهای عملیاتی
ب (اطلاعات وضعیت مالی در پایان دوره (مبالغ به میلیون ریال) :			
۱۵,۸۶۲,۹۲۲	۲۹,۵۰۲,۴۹۳	۵۰,۹۰۵,۴۶۵	جمع داراییها
۲,۷۴۸,۷۷۷	۵,۹۲۷,۶۸۹	۱۹,۱۰۹,۹۱۲	جمع بدهیها
۸۴۰,۰۰۰	۳,۵۵۰,۰۰۰	۳,۵۵۰,۰۰۰	سرمایه ثبت شده
۱۳,۱۱۴,۱۴۵	۲۳,۵۷۴,۸۰۴	۳۱,۷۹۵,۵۵۳	جمع حقوق صاحبان سهام
ج (نرخ بازده (درصد) :			
۷۷	۸۳	۶۲	نرخ بازده داراییها
۸۷	۱۰۲	۹۰	نرخ بازده حقوق صاحبان سهام (ارزش ویژه)
د (اطلاعات مربوط به هر سهم :			
۸۴۰,۰۰۰,۰۰۰	۳,۵۵۰,۰۰۰,۰۰۰	۳,۵۵۰,۰۰۰,۰۰۰	تعداد سهام در زمان برگزاری مجمع
۱۲,۰۹۹	۷,۰۸۰	۷,۰۴۹	سود واقعی هر سهم - ریال
۸,۳۵۰	۴,۲۳۶	۵,۶۴۵	سود نقدی هر سهم - ریال (سال ۱۴۰۱ پیشنهادی هیئت مدیره)
۱۰۶,۵۳۰	۳۵,۸۴۰	۲۵,۴۶۰	آخرین قیمت هر سهم در تاریخ تأیید گزارش - ریال
۱,۰۰۰	۱,۰۰۰	۱,۰۰۰	ارزش دفتری هر سهم - ریال
۸.۸۰	۶.۷۷	۳.۶۱	نسبت قیمت به درآمد واقعی هر سهم - مرتبه
ه - سایر اطلاعات :			
۱۳	۱۲	۱۰	تعداد کارکنان - نفر (پایان سال)

شرکت داروبخش (سهامی عام)

گزارش فعالیت و وضع عمومی شرکت

برای سال مالی منتهی به ۲۹ اسفند ماه ۱۴۰۱

گزیده اطلاعات تلفیقی :

سال ۱۳۹۹	سال ۱۴۰۰	سال ۱۴۰۱	شرح
الف (اطلاعات عملکرد مالی طی دوره (مبالغ به میلیون ریال):			
۸۶,۸۴۳,۷۹۵	۱۵۴,۰۱۰,۳۰۶	۲۳۲,۲۱۸,۹۲۷	فروش خالص
۲۰,۶۹۱,۲۴۸	۳۹,۵۰۶,۱۸۶	۵۱,۲۲۸,۹۶۹	سود عملیاتی
۶۶۳,۳۸۹	۲۷۵,۶۲۳	۴۹۷,۴۱۴	درآمدها (هزینه های) غیر عملیاتی
۱۳,۸۷۳,۰۴۴	۲۶,۹۴۷,۸۱۰	۳۴,۵۹۱,۵۶۶	سود خالص - پس از کسر مالیات
۵,۱۶۴,۸۹۴	۵,۹۹۹,۳۲۹	۶,۰۲۳,۱۹۹	جریان خالص ورود (خروج) وجه نقد ناشی از فعالیتهای عملیاتی
ب (اطلاعات وضعیت مالی در پایان دوره (مبالغ به میلیون ریال) :			
۸۶,۳۹۳,۱۷۲	۱۳۹,۹۲۶,۹۹۰	۲۳۰,۵۵۵,۹۹۳	جمع داراییها
۶۷,۳۱۴,۰۸۸	۱۰۶,۳۸۸,۴۳۹	۱۸۶,۰۴۶,۹۹۵	جمع بدهیها
۸۴۰,۰۰۰	۳,۵۵۰,۰۰۰	۳,۵۵۰,۰۰۰	سرمایه ثبت شده
۱۹,۰۷۹,۰۸۴	۳۳,۵۳۸,۵۵۱	۴۴,۵۰۸,۹۹۸	جمع حقوق صاحبان سهام
ج (نرخ بازده (درصد) :			
۱۹	۲۴	۱۹	نرخ بازده داراییها
۸۲	۱۰۲	۸۹	نرخ بازده حقوق صاحبان سهام (ارزش ویژه)
د (اطلاعات مربوط به هر سهم :			
۸۴۰,۰۰۰,۰۰۰	۳,۵۵۰,۰۰۰,۰۰۰	۳,۵۵۰,۰۰۰,۰۰۰	تعداد سهام
۳,۸۵۸	۷,۲۳۳	۶,۸۹۲	سود واقعی هر سهم - ریال
ه - سایر اطلاعات :			
۴,۹۴۱	۵,۱۰۱	۵,۲۸۰	تعداد کارکنان - نفر (پایان سال)

شرکت داروپخش (سهامی عام)
گزارش فعالیت و وضع عمومی شرکت
برای سال مالی منتهی به ۲۹ اسفند ماه ۱۴۰۱

◆ پیام هیئت مدیره

یکی از کلیدی‌ترین و حساس‌ترین مقولات مرتبط با کیفیت زندگی انسان‌ها در همه ادوار و در تمامی کشورها، مقوله سلامت است؛ از این رو نظام سلامت همواره در زمره راهبردی‌ترین بخش‌های صنعت قرار داشته است. نظام دارویی نیز به‌عنوان یکی از ارکان و پایه‌های اساسی نظام سلامت، همواره به منزله یکی از معیارهای مهم توسعه‌یافتگی کشورها شناخته می‌شود و کشورها همواره به دنبال آنند که به‌واسطه گسترش توانمندی‌ها و قابلیت‌ها در این حوزه، جایگاه خود را در سطح بین‌المللی ارتقاء بخشند. صنعت دارویی ایران پس از پیروزی شکوهمند انقلاب اسلامی، همواره در مسیر رشد و تعالی حرکتی پرشتاب را دنبال نموده به‌طوری‌که امروزه همسو با الزامات اقتصاد مقاومتی در کشور، ضمن تحقق خودکفایی در زنجیره ارزش این صنعت به‌واسطه تولید طیف گسترده‌ای از مواد اولیه و اقلام و فرآورده‌های دارویی که علاوه بر تامین نیازهای بازار داخلی، بستر مناسبی را جهت ورود به بازارهای جهانی فراهم ساخته است، در راستای روندهای جهانی این صنعت شاهد حضور و فعالیت شایان توجه شرکت‌های دارویی کشور در حوزه‌های مبتنی بر فناوری‌های پیشرفته همچون بیوتکنولوژی و نانوتکنولوژی نیز هستیم که بی‌شک می‌تواند جایگاه صنعت دارو و نظام سلامت کشور را در سطح منطقه و دنیا بیش از پیش رشد و ارتقاء بخشد.

ما در داروپخش به‌عنوان یکی از بزرگترین گروه‌های دارویی کشور با بیش از شصت و شش سال سابقه درخشان و پوشش طیف گسترده‌ای از زنجیره ارزش نظام دارو مشتمل بر تولید، توزیع در راستای عمل به شعار سازمانی خود "داروپخش، نماد سلامتی و ارزش‌آفرینی" همواره برآنیم از طریق راهبری پویای شرکت‌های گروه در قالب نقشه راه تعالی سازمانی استراتژی‌محور در راستای حصول ارزش‌آفرینی پایا و تامین منافع کلیه ذینفعان خود و نیز ارتقای سطح سلامت جامعه اهتمام ورزیم. بدین منظور، جهت‌گیری‌های راهبردی ما در گروه داروپخش معطوف به ارزش‌آفرینی پایدار؛ ارتقای سطح رضایتمندی ذینفعان؛ بهینه‌سازی و ارتقای بهره‌وری زنجیره ارزش؛ ارتقای تعالی فرآیندهای سازمانی و هم‌افزایی سرمایه‌های سازمانی است که به‌واسطه به‌کارگیری سیستم‌های نوین مدیریتی، دانش و فناوری‌های روز و سرمایه‌های انسانی متخصص و متعهد، این مقاصد را در سطح گروه دنبال می‌نماییم و امید داریم با تدبیر و هوشمندی و همت و تلاش بی‌دریغ کلیه مدیران و کارکنان در شرکت‌های گروه، در راستای اقتصاد مقاومتی بتوانیم همچون گذشته در مسیر تحقق شرکتی نوآور و دانش‌محور، هم‌افزا و متعالی، متعهد در قبال ذینفعان و ارزش‌آفرین پیشروی کرده و ضمن حفظ جایگاه شایسته خود در نظام سلامت کشور، بتوانیم در راستای توسعه پایدار کشور به نحو مطلوب و سازنده‌ای نقش‌آفرین باشیم.

♦ **اهم فعالیت‌های انجام شده در سال ۱۴۰۱**

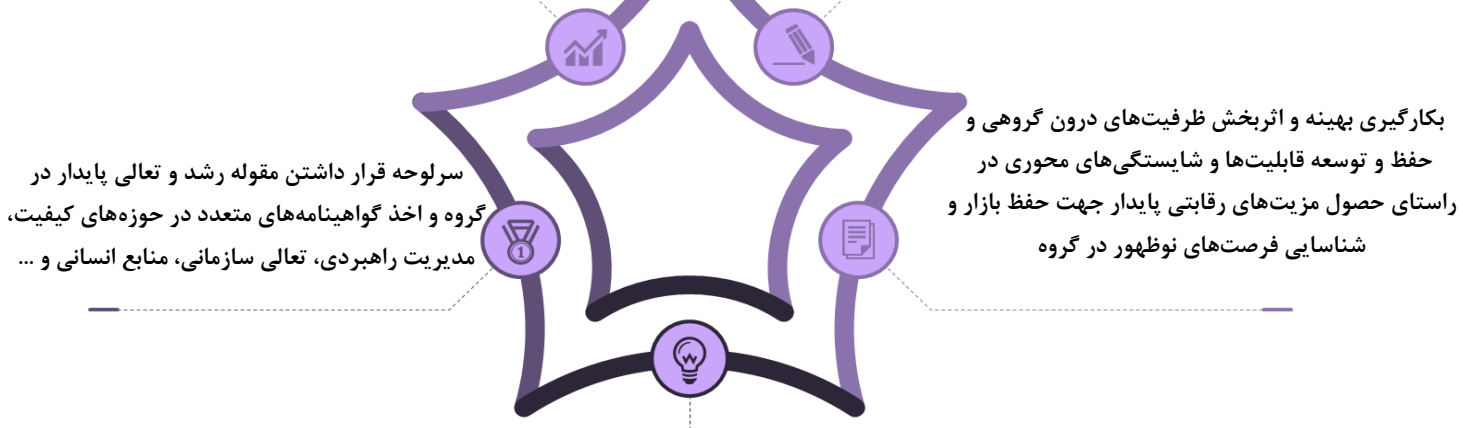
برنامه‌های راهبردی و عملیاتی هدینگ داروپخش به منظور تحقق مأموریت‌ها و چشم‌انداز، دستیابی به مقاصد و اهداف تعیین شده و نیز تأمین منافع کلیه ذینفعان در راستای نظام تعالی سازمانی استراتژی محور تدوین، به‌روزآوری و اجرا می‌گردد.



حفظ و توسعه قابلیت‌های محوری و توانمندی‌های گروه داروپخش (شکل زیر) و بکارگیری کلیه ظرفیت‌های درون گروه سرمایه‌گذاری دارویی تأمین موجب شده است این شرکت مزیت رقابتی لازم جهت حفظ بازار و شناسایی فرصت‌های جدید را کسب نماید.

برخورداری از بیش از شصت و شش سال سابقه درخشان و برند معتبر در صنعت دارویی کشور

در اختیار داشتن ترکیب بهینه‌ای از زنجیره ارزش نظام دارو مشتمل بر شرکت‌های تولیدی، توزیعی



سرلوحه قرار داشتن مقوله رشد و تعالی پایدار در گروه و اخذ گواهینامه‌های متعدد در حوزه‌های کیفیت، مدیریت راهبردی، تعالی سازمانی، منابع انسانی و ...

بکارگیری بهینه و اثربخش ظرفیت‌های درون گروهی و حفظ و توسعه قابلیت‌ها و شایستگی‌های محوری در راستای حصول مزیت‌های رقابتی پایدار جهت حفظ بازار و شناسایی فرصت‌های نوظهور در گروه

برخورداری از حدود ۵.۷۶۹ نفر نیروی انسانی توانمند، متخصص و متعهد در گروه

شرکت داروپخش (سهامی عام)

گزارش فعالیت و وضع عمومی شرکت

برای سال مالی منتهی به ۲۹ اسفند ماه ۱۴۰۱

با توجه به اقدامات انجام پذیرفته در راستای نظام جامع مدیریت راهبردی در شرکت از قبیل شناسایی و تحلیل ذینفعان، تحلیل اسناد بالادستی، تحلیل بازار و رقبا، مطالعات تطبیقی و مطالعات درون سازمانی، ارکان جهت‌ساز شرکت به شرح ذیل به‌روزرسانی گردید:

بیانیه ماموریت شرکت

شرکت هلدینگ داروپخش (سهامی عام) به‌عنوان یکی از بزرگترین گروه‌های دارویی کشور با بیش از شصت و شش سال سابقه درخشان و پوشش طیف گسترده‌ای از زنجیره ارزش نظام دارو مشتمل بر تولید، توزیع برآنست ضمن پایبندی به ارزش‌های محوری خود به‌واسطه راهبری پویای شرکت‌های گروه از طریق بکارگیری سیستم‌های نوین مدیریتی، دانش و فناوری‌های روز و سرمایه‌های انسانی متخصص و متعهد در راستای حصول ارزش‌آفرینی پایا و تامین منافع کلیه ذینفعان خود و نیز ارتقای سطح سلامت جامعه اهتمام ورزد.

بیانیه چشم‌انداز شرکت

هلدینگ داروپخش (سهامی عام) در افق ۱۴۰۵ شرکتی است؛

ارزش‌آفرین، متعهد در قبال ذینفعان، هم‌افزا و متعالی، نوآور و دانش‌محور

دارای جایگاه ممتاز در نظام سلامت و

نقش‌آفرینی سازنده در توسعه پایدار کشور

بیانیه ارزش‌های محوری شرکت



شرکت داروپخش (سهامی عام)

گزارش فعالیت و وضع عمومی شرکت

برای سال مالی منتهی به ۲۹ اسفند ماه ۱۴۰۱

بر همین مبنا کلیات و اهم برنامه‌ها و پروژه‌های انجام شده در سال ۱۴۰۱ به شرح ذیل ارائه می‌گردد:

- مدیریت بهینه زنجیره تأمین از طریق پیش‌بینی مناسب بازار در زمان مناسب و اتخاذ سیاست‌های مناسب راهبردی و کنترل و مدیریت سبد محصولات شرکت‌های گروه .
- توسعه ارتباطات با مراکز علمی، تحقیقاتی و دانشگاهی
- مدیریت اثربخش فرآیند انتخاب محصول جدید از طریق:
 - توسعه مطالعات انتخاب محصولات جدید
 - تمرکز بر عرضه محصولات جدید مطابق با نیاز بازار
 - شناسایی فرصت‌های عرضه محصولات جدید بدون رقیب
- مدیریت بهینه فرآیند توسعه و عرضه محصول از طریق:
 - افزایش تحقیقات علمی بازار
 - تدوین سیستم کنترل فرآیند توسعه محصول
- توسعه فعالیت‌های شرکت از طریق نظارت و بازارگردانی پرتفوی سهام شرکت‌های گروه در راستای افزایش بازدهی سرمایه
- دستیابی فروش تلفیقی گروه به مبلغ ۲۳۲.۲۱۸ میلیارد ریال (سال قبل ۱۵۴.۰۱۰ میلیارد ریال) و افزایش به میزان ۵۱٪ و دستیابی سود خالص تلفیقی گروه به مبلغ ۳۴.۵۹۲ میلیارد ریال (سال قبل ۲۶.۹۴۸ میلیارد ریال) و افزایش به میزان ۲۸٪ و دستیابی سود خالص شرکت به مبلغ ۲۴.۹۸۲ میلیارد ریال (سال قبل ۱۸.۷۹۹ میلیارد ریال) و افزایش به میزان ۳۳٪ طی سال ۱۴۰۱.
- کنترل و پایش برنامه‌های اجرایی شرکت‌ها در جهت جلوگیری از سرمایه‌گذاری‌های موازی و ارتقای هم‌افزایی سرمایه‌های سازمانی

◆ کلیاتی درباره شرکت

تاریخچه:

شرکت داروپخش (سهامی عام) ابتدا با عنوان "بنگاه خیریه داروپخش" تاسیس و تحت شماره ۳۴۴ به تاریخ ۱۳۳۵/۱۱/۲۸ در تهران به ثبت رسید و بعد از پیروزی انقلاب اسلامی با تصویب شورای انقلاب، به مالکیت وزارت بهداشت درآمد و با نام "شرکت سهامی داروپخش" تحت شماره ۳۸۱۰۹ مورخ ۱۳۵۹/۵/۰۴ در تهران تجدید ثبت گردید. در تاریخ ۱۳۷۱/۷/۲۶ بر اساس مصوبه مجلس شورای اسلامی شرکت سهامی داروپخش به سازمان تأمین اجتماعی واگذار و به موجب مصوبه مجمع عمومی فوق العاده مورخ ۱۳۷۲/۱۲/۱۱ نوع شرکت به سهامی عام تبدیل گردید و در ۱۳۷۲/۱۲/۲۵ با تصویب هیئت پذیرش سازمان بورس اوراق بهادار تهران به عنوان یکصد و چهلیمین شرکت در فهرست شرکت‌های پذیرفته شده سازمان بورس درج گردید.

طبق مصوبه مجمع عمومی عادی به طور فوق العاده مورخ ۱۳۷۶/۱۰/۱۴ همزمان با منفک شدن آخرین شرکت تولیدی (شرکت کارخانجات داروپخش)، این شرکت از تاریخ مزبور به صورت سرمایه‌گذاری فعالیت می‌نماید و در حال حاضر جزء واحدهای فرعی شرکت سرمایه‌گذاری دارویی تأمین می‌باشد.

موضوع فعالیت شرکت به موجب ماده (۲) اساسنامه عبارت است از:

- ایجاد، توسعه، راه‌اندازی، اداره و انجام امور مربوط به انواع طرح‌ها و واحدهای تولیدی و بازرگانی و خدماتی در بخش‌ها و فعالیت‌های مختلف اقتصادی از طریق:

الف- تأسیس، تشکیل، مشارکت در سرمایه، خرید سهام، بازسازی، نوسازی و راه‌اندازی انواع شرکت‌ها و مؤسسات در داخل یا خارج از کشور، فروش سهام، واگذاری یا معاوضه سهام شرکت‌ها و یا انحلال آنها.

ب- آماده کردن شرکت‌های مورد سرمایه‌گذاری جهت ورود به بورس اوراق بهادار.

ج- استفاده از تسهیلات مالی و اعتباری بانکی و مؤسسات اعتباری.

د- پذیره‌نویسی سهام و انجام معاملات مربوط به سهام و اوراق بهادار داخلی یا خارجی.

ه- تأمین خدمات مورد لزوم شرکت‌ها در مورد نیازهای: خدمات و مشاوره در زمینه تولید، سرمایه‌گذاری‌های جدید، توسعه، تکمیل، برنامه‌ریزی و بودجه‌بندی، تأمین منابع مالی و اعتباری، صدور، تأیید و قبول هرگونه ضمانت‌نامه یا تعهدنامه، بازاریابی و طراحی سیستم‌های مدیریتی جهت تسهیل و افزایش کارایی آنها مشترکاً یا از طریق تشکیل شرکت و موسسه.

و- انتشار، خرید و فروش اوراق مشارکت و اوراق قرضه.

ز- انجام کلیه عملیات مجازی که به طور مستقیم یا غیرمستقیم برای تحقق هدف شرکت لازم یا مفید بوده و یا در جهت اجرای موضوع شرکت ضرورت داشته باشد.

شرکت داروپخش (سهامی عام)

گزارش فعالیت و وضع عمومی شرکت

برای سال مالی منتهی به ۲۹ اسفند ماه ۱۴۰۱

♦ سرمایه و ترکیب سهامداران :

سرمایه شرکت در بدو تأسیس مبلغ ۱۵،۰۰۰ میلیون ریال (شامل تعداد ۱۵ میلیون سهم، به ارزش اسمی هر سهم ۱،۰۰۰ ریال) بوده که طی چند مرحله به شرح زیر به مبلغ ۳.۵۵۰.۰۰۰ میلیون ریال (شامل تعداد ۳.۵۵۰ میلیون سهم به ارزش اسمی هر سهم ۱،۰۰۰ ریال) افزایش یافته است.

مبلغ - میلیون ریال

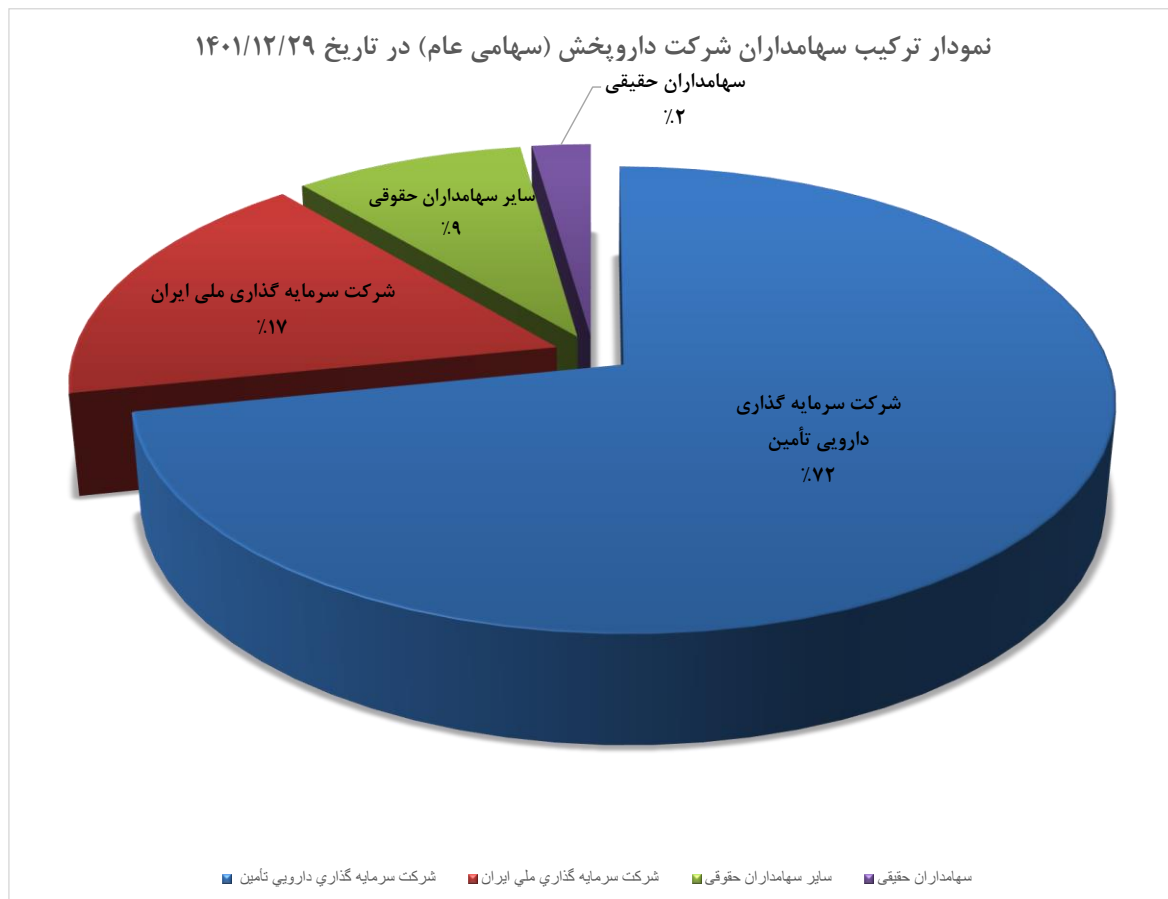
تغییرات سرمایه شرکت			
محل افزایش سرمایه	سرمایه جدید (میلیون ریال)	درصد افزایش سرمایه	تاریخ افزایش سرمایه
	۱۵.۰۰۰	در بدو ورود به سازمان بورس اوراق بهادار	ابتدای سال ۱۳۷۳
مطالبات حال شده و آورده نقدی سهامداران	۲۰.۰۰۰	۳۳/۳۳	۱۳۷۳/۱۲/۲۱
مطالبات حال شده و آورده نقدی سهامداران	۳۰.۰۰۰	۵۰	۱۳۷۴/۱۲/۲۸
مطالبات حال شده و آورده نقدی سهامداران	۴۰.۰۰۰	۳۳/۳۳	۱۳۷۵/۸/۲۹
مطالبات حال شده و آورده نقدی سهامداران	۱۰۰.۰۰۰	۱۵۰	۱۳۷۸/۵/۳۰
مطالبات حال شده و آورده نقدی سهامداران	۱۵۰.۰۰۰	۵۰	۱۳۷۹/۱۲/۱۰
مطالبات حال شده و آورده نقدی سهامداران	۲۰۰.۰۰۰	۳۳/۳۳	۱۳۸۰/۶/۱۰
سود انباشته حاصل از فروش سرمایه گذاریهای بلند مدت	۳۰۰.۰۰۰	۵۰	۱۳۸۳/۳/۱۹
سود انباشته، مطالبات حال شده و آورده نقدی سهامداران	۶۰۰.۰۰۰	۱۰۰	۱۳۸۷/۰۵/۲۹
سود انباشته	۸۴۰.۰۰۰	۴۰	۱۳۹۶/۰۳/۲۱
سود انباشته، مطالبات حال شده و آورده نقدی سهامداران	۳.۵۵۰.۰۰۰	۳۲۲/۶	۱۴۰۰/۱۱/۰۶
مطالبات حال شده و آورده نقدی سهامداران	۸.۴۰۰.۰۰۰	۱۳۶/۶	در جریان

شرکت داروپخش (سهامی عام)
گزارش فعالیت و وضع عمومی شرکت
برای سال مالی منتهی به ۲۹ اسفند ماه ۱۴۰۱

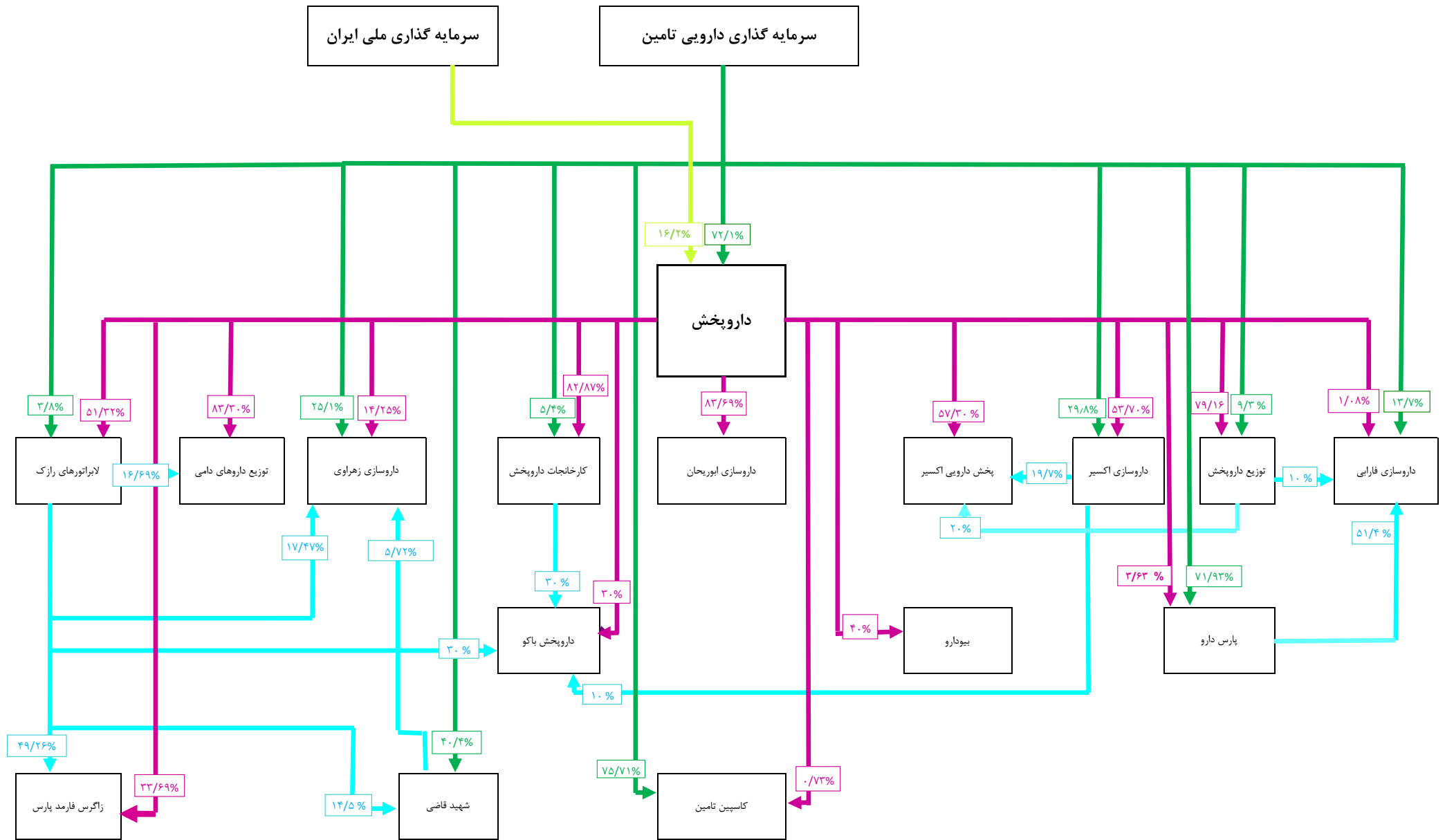
ترکیب سهامداران :

۱۴۰۲/۰۳/۳۱		سال مالی منتهی به ۱۴۰۱/۱۲/۲۹		سال مالی منتهی به ۱۴۰۰/۱۲/۲۹		شرح	ردیف
درصد سهام به کل	تعداد سهام	درصد سهام به کل	تعداد سهام	درصد سهام به کل	تعداد سهام		
۷۱.۷۹	۶,۰۳۰,۶۴۰,۲۱۸	۷۱.۷۹	۲,۵۴۸,۶۶۳,۴۲۹	۷۱.۹۴	۲,۵۵۳,۷۰۳,۴۲۹	شرکت سرمایه گذاری دارویی تأمین	۱
۱۷.۳۳	۱,۴۵۵,۶۹۹,۳۴۰	۱۷.۰۹	۶۰۶,۵۸۸,۸۰۲	۱۶.۹۳	۶۰۱,۰۴۱,۶۴۰	شرکت سرمایه گذاری ملی ایران	۲
۸.۴۴	۷۰۸,۶۹۰,۴۰۸	۸.۸۵	۳۱۴,۲۳۰,۴۶۸	۸.۴۶	۳۰۰,۳۷۴,۱۲۸	سایر سهامداران حقوقی	
۲.۴۳	۲۰۴,۹۷۰,۰۳۴	۲.۲۷	۸۰,۵۱۷,۳۰۱	۲.۶۷	۹۴,۸۸۰,۸۰۳	سهامداران حقیقی	۳
۱۰۰	۸,۴۰۰,۰۰۰,۰۰۰	۱۰۰	۳,۵۵۰,۰۰۰,۰۰۰	۱۰۰	۳,۵۵۰,۰۰۰,۰۰۰	جمع	

شرکت داروپخش (سهامی عام) تحت مدیریت شرکتهای سرمایه گذاری دارویی تأمین به صورت مستقیم و سرمایه گذاری تأمین اجتماعی به صورت غیر مستقیم است.



نمودار ترکیب سهامداران بالای ۵ درصد شرکتهای گروه داروپخش



شرکت داروپخش (سهامی عام)
گزارش فعالیت و وضع عمومی شرکت
برای سال مالی منتهی به ۲۹ اسفند ماه ۱۴۰۱

◆ برنامه‌های آینده شرکت

با نهادینه شدن نظام تعالی سازمانی استراتژی محور، هر ساله پروژه‌های بهبود لازم در جهت تحقق اهداف تعیین شده، تدوین و اجرا می‌شود. بر همین اساس و مطابق با بیانیه‌های چشم‌انداز و مأموریت داروپخش، برای سال ۱۴۰۱ برنامه‌های ذیل تدوین شده است:

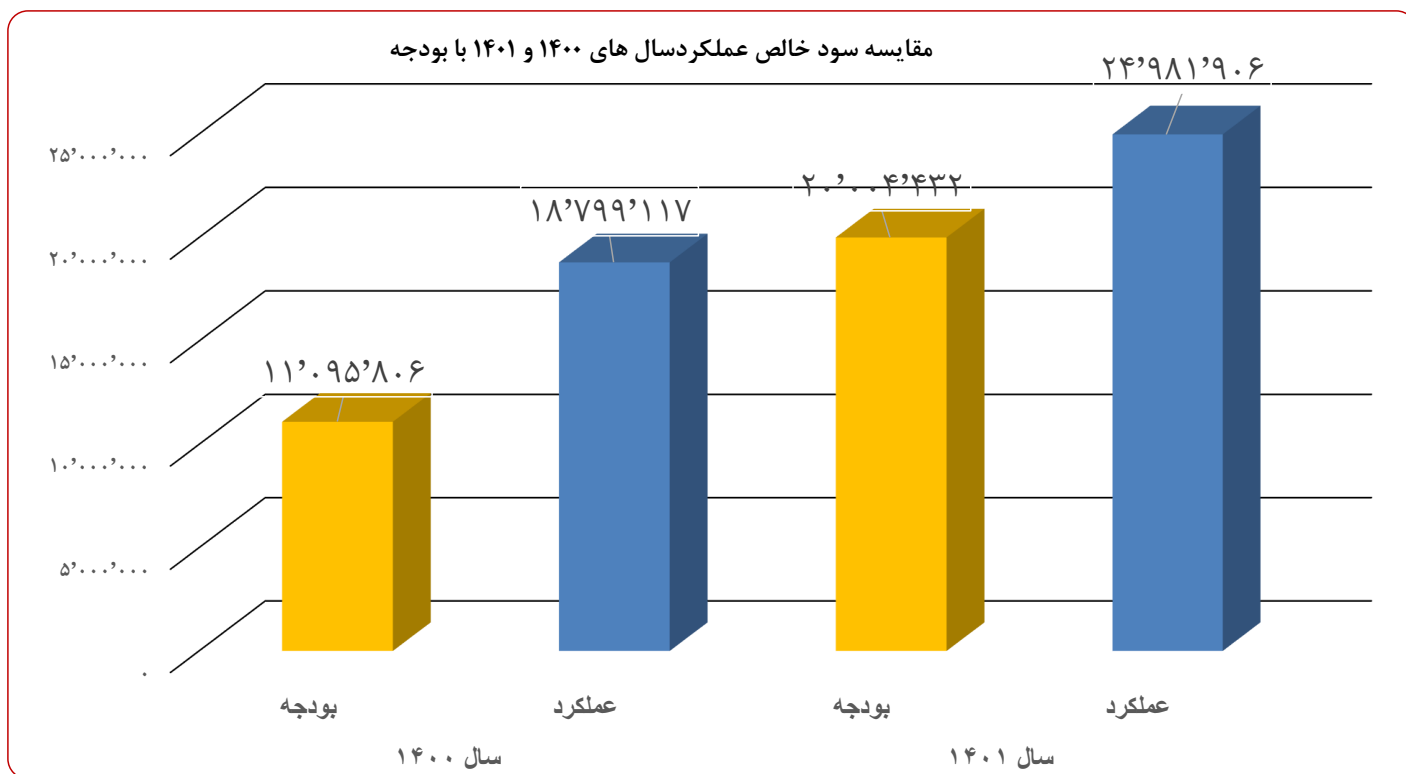
- چالاکي و سرعت توسعه محصولات و خدمات زنجیره تأمین دارو در کلیه بخش‌های زیرمجموعه
- توسعه سرمایه‌گذاری با هدف تولید محصولات با فناوری بالا با تمرکز بر حوزه‌های دارویی بیو تکنولوژی
- توسعه ارتباطات با نهادهای علمی و تحقیقاتی و حضور پررنگ در همایش‌ها و کنفرانس‌های علمی و تخصصی
- راهبری توسعه محصولات جدید و جلوگیری از سرمایه‌گذاری‌های موازی و توسعه اثربخش به صورت گروهی
- حضور گسترده و منسجم شرکت‌های گروه در حوزه‌های مختلف متناسب با استراتژی‌های کلان سازمان با هدف افزایش کیفیت و توسعه برند گروه (از جمله: جایزه ملی کیفیت غذا، دارو و بهداشت ایران؛ تعالی منابع انسانی؛ صادرکننده نمونه؛ حمایت از حقوق مصرف‌کنندگان؛ صنعت سبز و ...)
- ارتقای سطح رضایت مشتریان گروه از طریق سنجش مداوم رضایت مشتریان و ارائه گزارشات بازخور و اجرای پروژه‌های بهبود مرتبط
- معرفی بهینه محصولات شرکت‌های گروه از طریق مشارکت منسجم در نمایشگاه‌های دارویی معتبر بین‌المللی و منطقه‌ای در راستای توسعه برند گروه
- ایجاد و توسعه مراکز پخش جدید و بهسازی انبارهای مراکز شرکت‌های توزیع گروه مطابق با استانداردهای GDP در سطح استان‌های مختلف کشور در راستای ارائه خدمات بهتر و سریع‌تر به مشتریان و مصرف‌کنندگان نهایی
- تولید محصولات جدید و ارتقاء سطح کیفی محصولات در راستای افزایش سطح رضایت مشتریان
- پیگیری برنامه‌های راهبردی به روز شده گروه داروپخش با هدف ارتقای هم‌افزایی و کاهش برنامه‌های عملیاتی موازی در سطح گروه.
- پایش انطباق بودجه‌ریزی شرکت‌ها با برنامه‌های راهبردی تدوین شده
- مدیریت سرمایه فکری و اشراف دانشی از طریق استقرار نظام مدیریت دانش
- مدیریت اثربخش و توسعه کیفی سرمایه‌های انسانی از طریق استقرار و بکارگیری سیستم‌های نوین منابع انسانی
- بازسازی و نوسازی خطوط تولیدی در گروه با هدف ارتقای بهره‌وری و تسهیل اخذ GMP و در نتیجه افزایش توان صادراتی و گسترش دسترسی به بازارهای بین‌المللی و تعاملات با شرکت‌های بین‌المللی
- توسعه فعالیت‌های بازرگانی در حوزه صادرات (با هدف پیشبرد استراتژی توسعه صادرات گروه از طریق حفظ بازارهای صادراتی موجود و تلاش در جهت توسعه بازارهای صادراتی)

شرکت داروپخش (سهامی عام)
گزارش فعالیت و وضع عمومی شرکت
برای سال مالی منتهی به ۲۹ اسفند ماه ۱۴۰۱

مقایسه صورت سود و زیان پیش بینی شده و عملکرد شرکت

مبلغ - میلیون ریال

درصد افزایش (کاهش) عملکرد نسبت به		درصد پوشش	سال ۱۴۰۱		درصد پوشش	سال ۱۴۰۰		شرح
			عملکرد	بودجه		عملکرد	بودجه	
بودجه	سال قبل							
۲۵	۳۲	۱۲۵	۲۵,۰۳۱,۷۳۵	۲۰,۰۹۹,۴۳۷	۱۳۵	۱۸,۸۹۸,۶۰۸	۱۱,۱۷۹,۰۸۴	سود حاصل از سرمایه گذاریها - عملیاتی
(۱۹)	(۳۵)	۸۱	(۸۹,۵۱۴)	(۱۱۰,۰۰۵)	۹۶	(۱۳۶,۸۱۳)	(۸۷,۴۷۸)	کسر میشود: هزینه های اداری و عمومی
۲۵	۳۳	۱۲۵	۲۴,۹۴۲,۲۲۱	۱۹,۹۸۹,۴۳۲	۱۳۵	۱۸,۷۶۱,۷۹۵	۱۱,۰۹۱,۶۰۶	سود عملیاتی
۱۶۵	(۶)	۲۶۵	۳۹,۶۸۵	۱۵,۰۰۰	۹,۸۶۸	۳۷,۶۰۴	۴,۲۰۰	خالص سایر درآمدها و (هزینه های) غیر عملیاتی
۲۵	۳۳	۱۲۵	۲۴,۹۸۱,۹۰۶	۲۰,۰۰۴,۴۳۲	۱۳۸	۱۸,۷۹۹,۳۹۹	۱۱,۰۹۵,۸۰۶	سود قبل از مالیات
	(۱۰۰)	-	-	-	-	(۲۸۲)	-	مالیات بر درآمد
۲۵	۳۳	۱۲۵	۲۴,۹۸۱,۹۰۶	۲۰,۰۰۴,۴۳۲	۱۳۸	۱۸,۷۹۹,۱۱۷	۱۱,۰۹۵,۸۰۶	سود خالص





فصل دوم

شرکت از منظر بورس اوراق بهادار

و

بازار سرمایه

شرکت داروپخش (سهامی عام)
گزارش فعالیت و وضع عمومی شرکت
برای سال مالی منتهی به ۲۹ اسفند ماه ۱۴۰۱

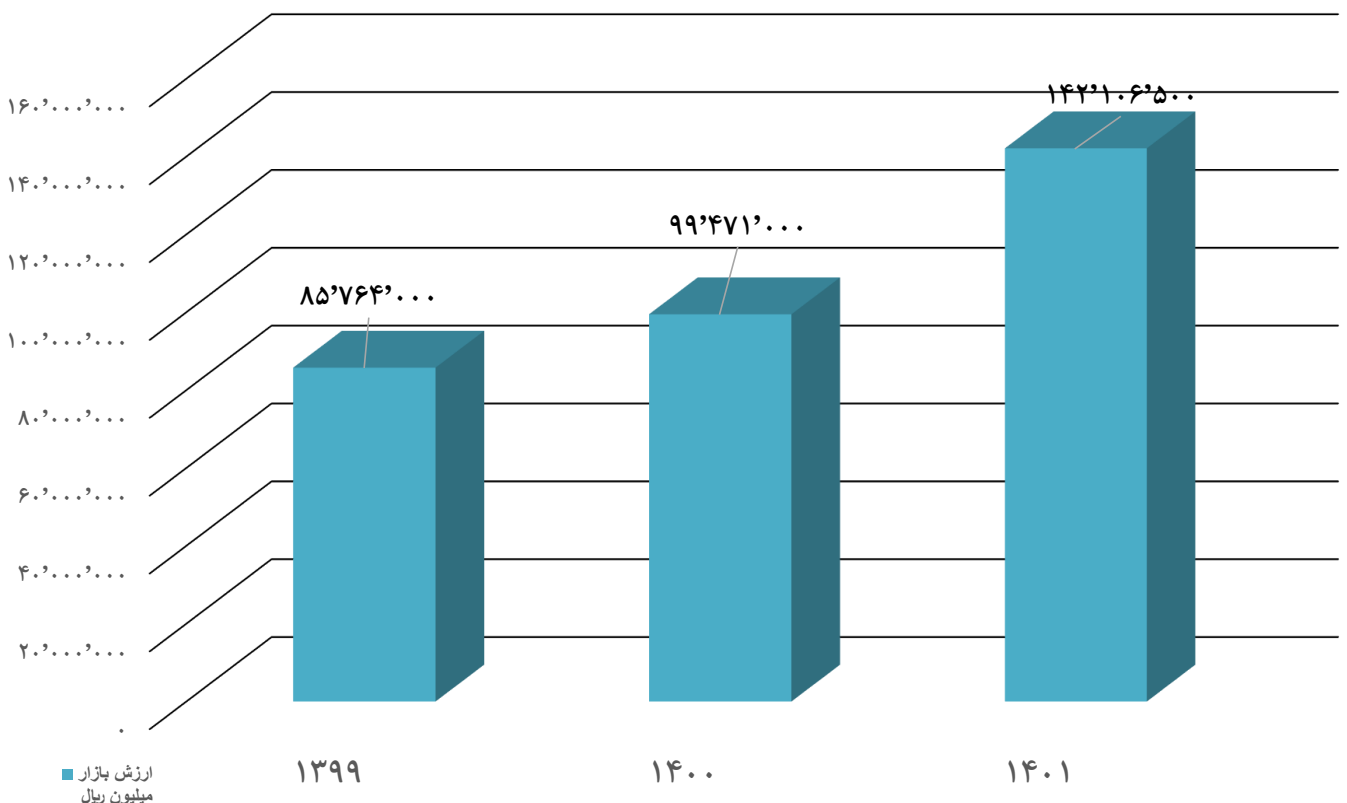
وضعیت معاملات و قیمت سهام

نام شرکت در تاریخ ۱۳۷۲/۱۲/۲۶ در بورس اوراق بهادار تهران در گروه مواد و محصولات شیمیایی با نماد **ویخش** درج شده و سهام آن برای اولین بار در تاریخ ۱۳۷۲/۱۲/۲۶ مورد معامله قرار گرفته است.

وضعیت سهام شرکت طی ۳ سال اخیر به شرح زیر بوده است :

سال مالی	تعداد سهام معامله شده	ارزش سهام معامله شده میلیون ریال	تعداد روزهای باز بودن نماد	تعداد روزهایی که نماد معامله شده است	پایان سال مالی		
					ارزش بازار میلیون ریال	قیمت سهم ریال	سرمایه میلیون ریال
۱۳۹۹	۸۰,۰۳۲,۰۵۳	۱۰,۱۸۱,۶۲۹	۲۴۱	۲۴۰	۸۵,۷۶۴,۰۰۰	۱۰۲,۱۰۰	۸۴۰,۰۰۰
۱۴۰۰	۱,۴۲۹,۴۵۲,۲۰۸	۵,۱۸۷,۸۵۷	۲۳۳	۲۳۳	۹۹,۴۷۱,۰۰۰	۲۸,۰۲۰	۳,۵۵۰,۰۰۰
۱۴۰۱	۱۳۳,۰۶۲,۹۵۶	۴,۶۷۹,۴۸۵	۲۰۷	۲۰۷	۱۴۲,۱۰۶,۵۰۰	۴۰,۰۳۰	۳,۵۵۰,۰۰۰

ارزش بازار شرکت داروپخش (سهامی عام) طی سالهای ۱۳۹۸ الی ۱۴۰۰



شرکت داروپخش (سهامی عام)

گزارش فعالیت و وضع عمومی شرکت

برای سال مالی منتهی به ۲۹ اسفند ماه ۱۴۰۱

وضعیت سرمایه گذاری شرکت داروپخش (سهامی عام) طی سال ۱۴۰۱ - شرکت اصلی

مبلغ - میلیون ریال

ردیف	نام شرکت	فعالیت اصلی	سرمایه	تعداد سهام داروپخش	درصد مالکیت	ارزش اسمی	قیمت تمام شده سرمایه گذاری			
							ابتدای دوره	افزایش		پایان دوره
								افزایش سرمایه	خرید سهام	
۱	توزیع داروپخش *	توزیع دارو	۱,۸۰۰,۰۰۰	۱,۴۳۴,۵۲۸,۶۴۸	۷۹.۷	۱,۴۳۴,۵۲۹	۸۳۳,۲۷۰	۴۷۸,۱۷۷	۱,۳۱۱,۴۴۷	
۲	کارخانجات داروپخش *	تولید داروهای انسانی	۲,۶۰۰,۰۰۰	۲,۱۵۴,۷۲۳,۱۷۹	۸۲.۹	۲,۱۵۴,۷۲۳	۹۵۵,۸۴۷	۹۱۱,۵۹۳	۱,۸۶۸,۱۴۲	
۳	داروسازی ابوریحان *	تولید داروهای انسانی ودامی	۱,۸۰۰,۰۰۰	۱,۵۰۶,۴۳۸,۸۲۰	۸۳.۷	۱,۵۰۶,۴۳۹	۶۸۰,۸۰۷	۷۵۳,۲۲۰	۱,۴۳۴,۰۲۷	
۴	توزیع داروهای دامی داروپخش	توزیع داروهای دامپزشکی	۳۰۰,۰۰۰	۲۴۹,۹۰۰,۰۰۰	۸۳.۳	۲,۴۹۹,۰۰۰	۹۲,۹۸۶	۸۳,۳۰۰	۱۷۶,۲۸۶	
۵	پخش دارویی اکسیر	محصولات دارویی	۵۰۰,۰۰۰	۲۸۶,۵۰۰,۰۰۰	۵۷.۳	۲,۸۶۵,۰۰۰	۲۶۰,۷۱۵		۲۶۰,۷۱۵	
۶	داروسازی اکسیر *	تولید داروهای انسانی	۲,۲۵۰,۰۰۰	۱,۲۰۸,۴۸۰,۸۸۴	۵۳.۷	۱,۲۰۸,۴۸۱	۷۰۷,۹۵۵	۶۰۴,۲۱۵	۱,۳۱۳,۱۷۴	
۷	لابراتوارهای رازک *	تولید داروهای انسانی ودامی	۲,۱۰۰,۰۰۰	۱,۰۷۷,۶۵۸,۸۲۲	۵۱.۳	۱,۰۷۷,۶۵۹	۸۷۵,۸۶۴		۸۷۵,۸۶۴	
جمع سرمایه گذاری در شرکتهای تابعه (۵۰٪ به بالا) - بلند مدت										
۸	بیو دارو	تولید محصولات بیولوژیکی	۲۳۶,۴۳۶	۹۴,۵۷۴,۳۹۳	۴۰.۰	۹۴,۵۷۴	۱۵,۰۰۰	۷۹,۵۷۴	۹۴,۵۷۴	
۹	زاگرس فارمد پارس *	تولید داروهای دامی و انسانی	۱,۱۵۰,۰۰۰	۳۹۶,۵۱۰,۸۱۹	۳۴.۵	۳۹۶,۵۱۰	۳۰۶,۵۷۴		۳۰۶,۵۷۴	
۱۰	داروپخش باکو	سرمایه گذاری دارویی	۵,۵۹۰	۱,۶۷۷	۳۰.۰	-	۱,۶۷۷		۱,۶۷۷	
۱۱	داروسازی زهراوی *	تولید داروهای انسانی	۳,۲۰۴,۰۰۰	۴۵۶,۶۶۹,۳۳۵	۱۴.۳	۴۵۶,۶۶۹	۲۱۸,۳۴۶		۲۱۸,۳۴۶	
۱۲	پارس دارو *	تولید داروهای انسانی	۹۵۰,۰۰۰	۳۴۰,۹۷۰,۴۸	۳.۶	۳۴۰,۹۷	۱۴۶,۹۹۰		۱۴۶,۹۹۰	
۱۳	داروسازی فارابی *	تولید داروهای انسانی	۱,۶۰۰,۰۰۰	۱۷,۳۱۹,۹۹۰	۱.۱	۱۷,۳۲۰	۶۰,۶۳۲		۶۰,۶۳۲	
۱۴	داروسازی کاسپین تامین *	تولید داروهای انسانی	۱,۴۰۰,۰۰۰	۱۰,۱۸۱,۳۸۰	۰.۷	۱۰,۱۸۱	۸۰,۳۱۰	۵,۰۹۰	۸۵,۴۰۰	
۱۵	داروسازی جابربن حیان *	تولید داروهای انسانی	۲,۲۶۸,۰۰۰	۱۹,۹۹۸	۰.۰	۲۰	۴۲		۴۲	
۱۶	تولید مواد اولیه داروپخش *	تولید مواد اولیه	۷۱۵,۰۰۰	۳,۴۴۶,۴۹۶	۰.۵	۳,۴۴۶	۱۲,۲۴۶		۱۲,۲۴۶	
۱۷	پخش هجرت *	توزیع دارو	۱,۶۰۰,۰۰۰	۸,۷۵۱,۷۳۲	۰.۵	۸,۷۵۲	۱۱۶,۵۲۲	۳,۲۸۲	۱۱۹,۸۰۴	
۱۸	شیمی دارویی داروپخش *	تولید مواد اولیه	۹۰۰,۰۰۰	۳,۲۱۷,۷۴۱	۰.۴	۳,۲۱۸	۲,۹۳۹	۱,۵۹۱	۴,۵۳۰	
۱۹	شهید قاضی *	تولید سرم	۱,۷۰۰,۰۰۰	۳,۴۷۹,۹۸۸	۰.۲	۳,۴۸۰	۸۹,۲۱۴	۱,۷۴۰	۹۰,۹۵۴	
۲۰	تولید ژلاتین کپسول ایران *	تولید کپسول	۳۰۰,۰۰۰	۷,۵۰۰	۰.۰	۸	۹۹		۹۹	
۲۱	ره آورد تامین *	تولید داروهای انسانی	۲۵۰,۰۰۰	۶,۲۱۷	۰.۰	۶	۱۵۴		۱۵۴	
۲۲	سهام نزد بازارگردان *	-	-	-	-	-	۹۰,۹۱۷		۹۳,۸۶۴	
۲۳	سایر	-	-	-	-	-	۵۸۱		۵۸۱	
جمع سرمایه گذاری در شرکتهای وابسته (تا ۵۰٪) - بلند مدت										
جمع کل سرمایه گذاریها										
							۲,۹۲۱,۷۸۲	۱,۱۴۲,۲۴۳	۹۱,۲۷۷	۱,۲۳۶,۴۶۷
							۲,۹۲۱,۷۸۲	۱۵۶,۱۴۲	(۱۵۱,۴۸۹)	۸,۴۷۶,۱۲۲

شرکت داروبخش (سهامی عام)

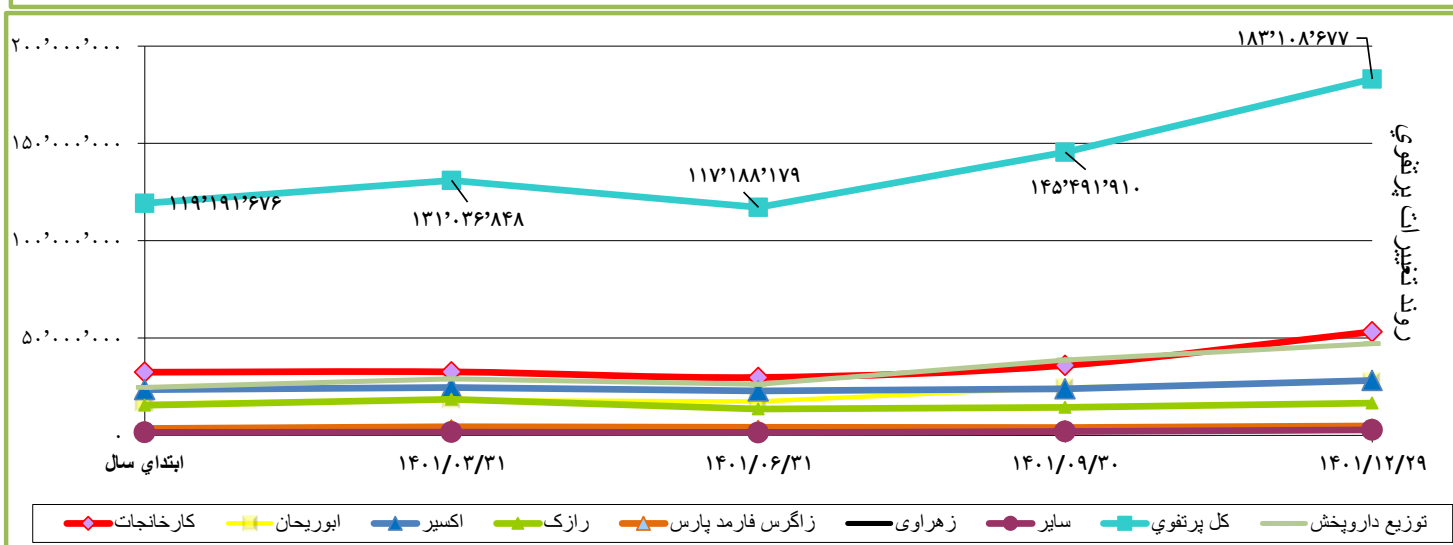
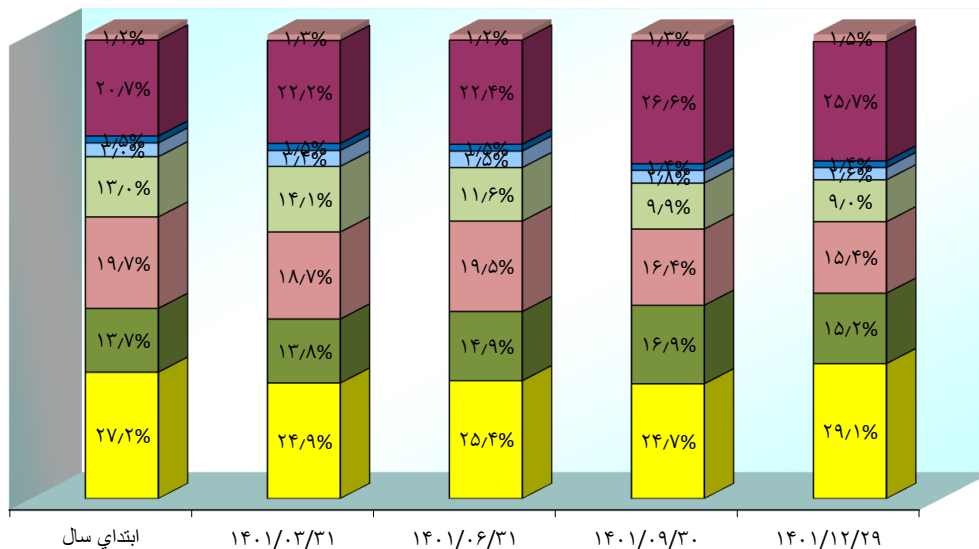
گزارش فعالیت و وضع عمومی شرکت

برای سال مالی منتهی به ۲۹ اسفند ماه ۱۴۰۱

جدول و نمودار ترکیب و ارزش بازار پرتفوی شرکتهای بورسی در مقاطع سه ماهه سال ۱۴۰۱

مبلغ - میلیون ریال

ردیف	شرکتهای بورسی	ابتدای سال	۱۴۰۱/۰۳/۳۱	۱۴۰۱/۰۶/۳۱	۱۴۰۱/۰۹/۳۰	۱۴۰۱/۱۲/۲۹	درصد افزایش (کاهش) نسبت به ابتدای سال
۱	کارخانجات	۳۲,۴۵۶,۸۳۶	۳۲,۶۲۱,۷۵۱	۲۹,۷۵۶,۰۳۶	۳۵,۹۸۳,۸۷۶	۵۳,۲۴۳,۲۰۹	۶۴
۲	ابوریحان	۱۶,۳۶۸,۴۴۵	۱۸,۰۶۱,۴۳۲	۱۷,۴۴۲,۰۱۱	۲۴,۵۹۳,۸۸۷	۲۷,۷۴۵,۴۰۳	۷۰
۳	اکسیر	۲۳,۴۷۳,۷۶۹	۲۴,۵۵۵,۳۱۴	۲۲,۸۳۹,۳۴۲	۲۳,۸۷۹,۵۸۲	۲۸,۲۰۵,۹۴۳	۲۰
۴	رازک	۱۵,۴۷۵,۱۸۰	۱۸,۵۳۵,۷۳۱	۱۳,۵۳۵,۳۹۴	۱۴,۳۹۷,۵۲۱	۱۶,۵۳۱,۲۸۶	۷
۵	زاگرس فارمد پارس	۳,۵۳۶,۱۱۱	۴,۴۸۶,۱۴۵	۴,۱۵۰,۰۸۹	۴,۰۲۳,۴۶۰	۴,۸۴۳,۵۰۳	۳۷
۶	زهرای	۱,۷۹۰,۱۴۳	۱,۹۸۴,۲۲۸	۱,۷۱۹,۸۱۶	۲,۰۴۹,۹۸۸	۲,۵۸۹,۳۱۵	۴۵
۷	توزیع داروبخش	۲۴,۶۲۶,۰۷۵	۲۹,۰۷۳,۱۱۳	۲۶,۲۹۹,۶۹۱	۳۸,۶۶۰,۵۴۷	۴۷,۱۲۴,۲۶۵	۹۱
۸	سایر	۱,۴۶۵,۱۱۷	۱,۷۱۹,۱۳۴	۱,۴۴۵,۸۰۰	۱,۹۰۳,۰۴۹	۲,۸۲۵,۷۵۳	۹۳
جمع	کل پرتفوی	۱۱۹,۱۹۱,۶۷۶	۱۳۱,۰۳۶,۸۴۸	۱۱۷,۱۸۸,۱۷۹	۱۴۵,۴۹۱,۹۱۰	۱۸۳,۱۰۸,۶۷۷	۵۴

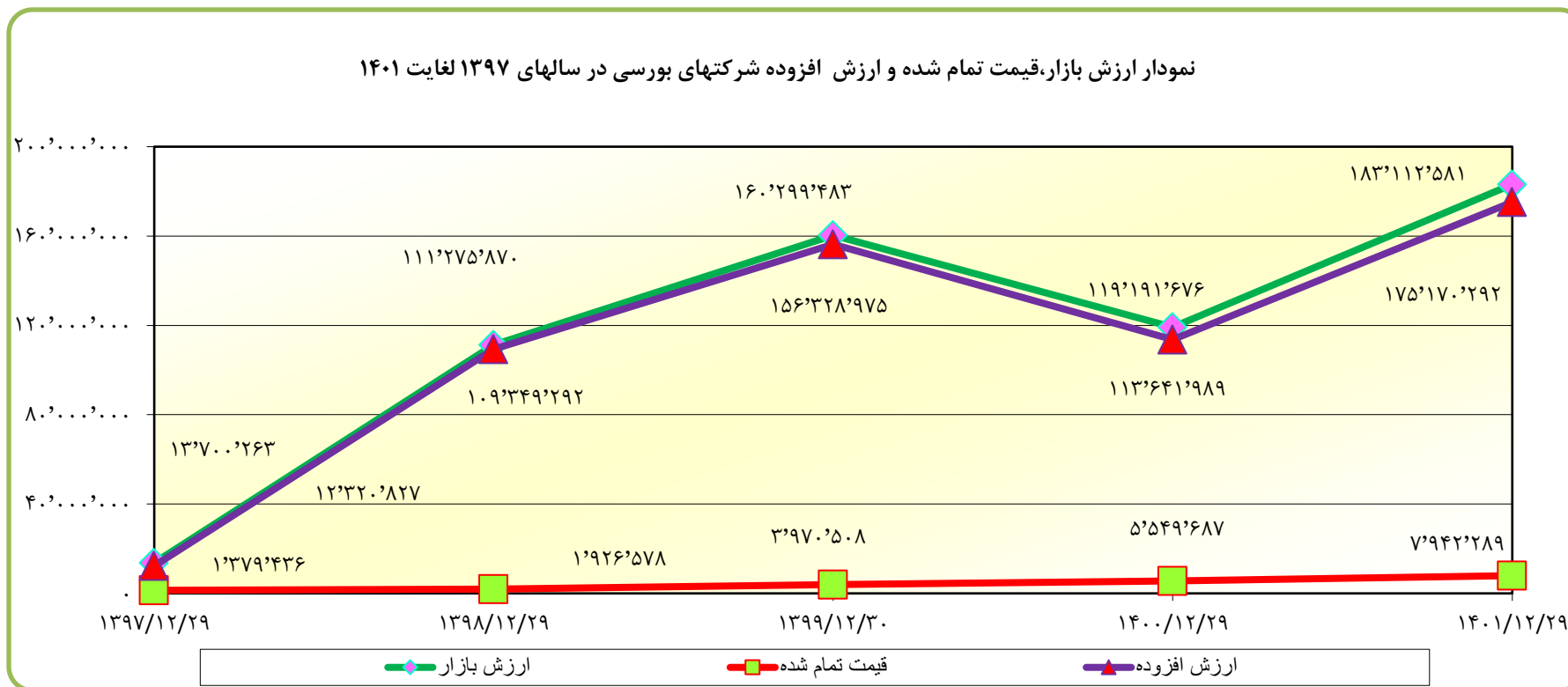


شرکت داروبخش (سهامی عام)
گزارش فعالیت و وضع عمومی شرکت
برای سال مالی منتهی به ۲۹ اسفند ماه ۱۴۰۱

ارزش بازار، قیمت تمام شده و ارزش افزوده شرکتهای بورسی گروه در سالهای ۱۳۹۷ لغایت ۱۴۰۱

مبلغ - میلیون ریال

شـرح	۱۳۹۷/۱۲/۲۹	۱۳۹۸/۱۲/۲۹	۱۳۹۹/۱۲/۳۰	۱۴۰۰/۱۲/۲۹	۱۴۰۱/۱۲/۲۹
ارزش بازار	۱۳,۷۰۰,۲۶۳	۱۱۱,۲۷۵,۸۷۰	۱۶۰,۲۹۹,۴۸۳	۱۱۹,۱۹۱,۶۷۶	۱۸۳,۱۱۲,۵۸۱
قیمت تمام شده	۱,۳۷۹,۴۳۶	۱,۹۲۶,۵۷۸	۳,۹۷۰,۵۰۸	۵,۵۴۹,۶۸۷	۷,۹۴۲,۲۸۹
ارزش افزوده	۱۲,۳۲۰,۸۲۷	۱۰۹,۳۴۹,۲۹۲	۱۵۶,۳۲۸,۹۷۵	۱۱۳,۶۴۱,۹۸۹	۱۷۵,۱۷۰,۲۹۲



شرکت داروپخش (سهامی عام)

گزارش هیئت مدیره به مجمع عمومی عادی سالانه

سال مالی منتهی به ۲۹ اسفند ماه ۱۴۰۱

جدول EPS و DPS و نسبت سود تقسیم شده به سود خالص شرکتهای گروه طی سالهای ۱۳۹۹ لغایت ۱۴۰۱

نسبت سود تقسیم شده به سود خالص			DPS (ریال)			EPS (ریال)			شرح
سال ۱۴۰۱	سال ۱۴۰۰	سال ۱۳۹۹	سال ۱۴۰۱	سال ۱۴۰۰	سال ۱۳۹۹	سال ۱۴۰۱	سال ۱۴۰۰	سال ۱۳۹۹	
۹۵	۱۵۷	۹۸	۳,۱۳۵	۳,۸۴۰	۱,۷۸۱	۳,۲۹۹	۲,۴۳۹	۱,۸۲۰	کارخانجات داروپخش
۹۸	۱۸۳	۹۷	۳,۴۶۰	۶,۷۳۰	۳,۴۱۶	۳,۵۱۷	۳,۶۷۳	۳,۵۳۴	داروسازی اکسیر
۱۱۹	۷۵	۹۴	۲,۵۲۹	۳,۴۳۰	۲,۹۸۰	۲,۱۳۲	۴,۵۹۳	۳,۱۷۷	لابراتوارهای رازک
۹۵	۱۸۲	۹۴	۲,۴۸۹	۳,۵۳۰	۳,۵۴۷	۲,۶۲۱	۱,۹۴۳	۳,۷۵۴	داروسازی ابوریحان *
۰		۰	۰	۰	۰	۱۴	۰	۲۰۷	داروسازی زهراوی
۱۰۲	۹۵	۸۷	۷۳۰	۱,۰۱۰	۹۳۵	۷۱۲	۱,۰۶۶	۱,۰۷۷	داروسازی زاگرس فارمد پارس
۹۶	۹۳	۹۴	۴,۲۹۰	۴,۲۴۰	۱,۷۲۸	۴,۴۸۵	۴,۵۷۱	۱,۸۳۰	توزیع داروپخش
۹۸	۹۲	۹۴	۲,۵۳۴	۱,۹۸۰	۱,۷۵۰	۲,۵۹۰	۲,۱۵۹	۱,۸۶۳	پخش دارویی اکسیر
۱۰۵	۹۶	۹۱	۸۰۰	۲,۰۶۰	۱,۳۵۶	۷۶۴	۲,۱۴۵	۱,۴۸۳	توزیع داروهای دامی داروپخش

* افزایش سرمایه ۱۰۰ درصدی در سال ۱۴۰۱



فصل سوم

گزارشات سود (زیان)

شرکت داروپخش

و

گروه داروپخش

شرکت داروبخش (سهامی عام)

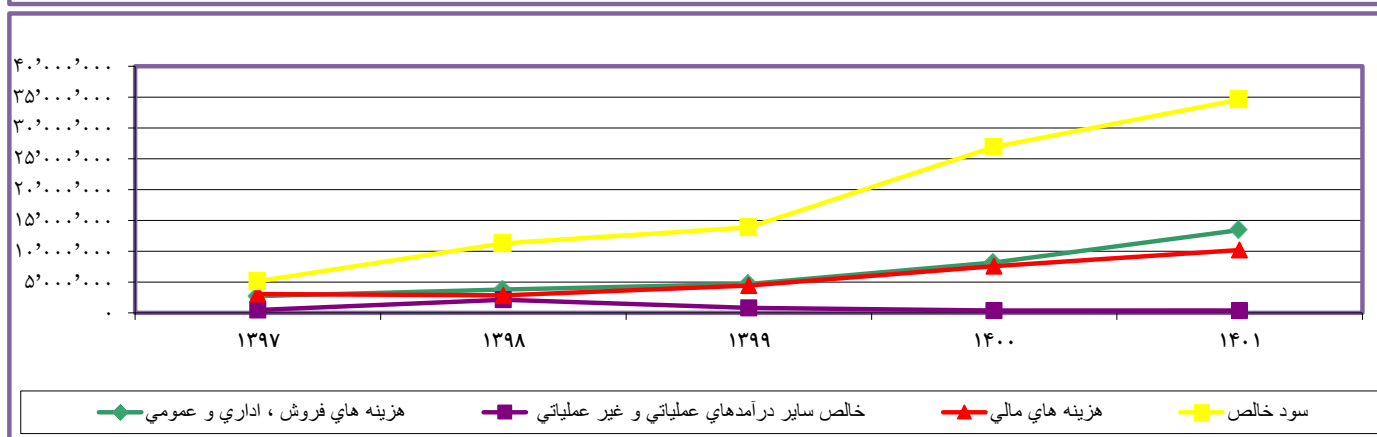
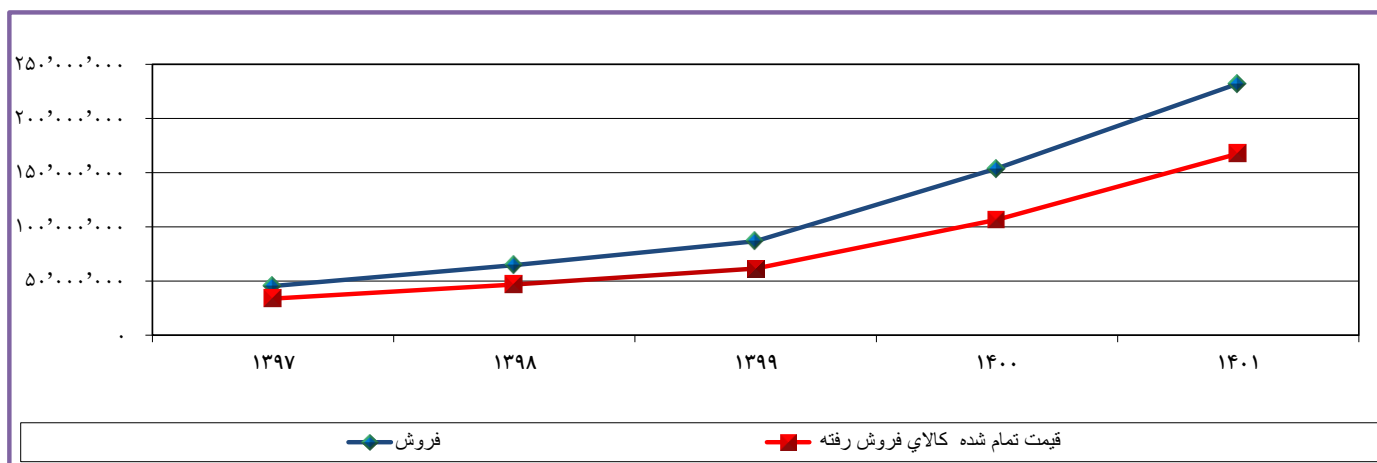
گزارش فعالیت و وضع عمومی شرکت

برای سال مالی منتهی به ۲۹ اسفند ماه ۱۴۰۱

مقایسه صورت سود (زیان) تلفیقی شرکت داروبخش (سهامی عام) طی سالهای ۱۳۹۷ لغایت ۱۴۰۱

مبلغ - میلیون ریال

درصد افزایش (کاهش) ۱۴۰۱ به ۱۴۰۰	۱۴۰۱	۱۴۰۰	۱۳۹۹	۱۳۹۸	۱۳۹۷	شرح
۵۱	۲۳۲,۲۱۸,۹۲۷	۱۵۴,۰۱۰,۳۰۶	۸۶,۸۴۳,۷۹۵	۶۴,۷۴۲,۴۳۳	۴۵,۳۴۵,۷۳۰	درآمد های عملیاتی
۵۷	(۱۶۷,۵۶۰,۸۹۶)	(۱۰۶,۵۹۷,۹۳۵)	(۶۱,۵۰۳,۴۸۴)	(۴۶,۷۸۱,۰۳۱)	(۳۲,۷۴۰,۳۶۶)	بهای تمام شده درآمد های عملیاتی
۳۶	۶۴,۶۵۸,۰۳۱	۴۷,۴۱۲,۳۷۱	۲۵,۳۴۰,۳۱۱	۱۷,۹۶۱,۴۰۲	۱۱,۶۰۵,۳۶۴	سود ناخالص
۶۴.۳	(۱۳,۴۳۵,۹۳۵)	(۸,۱۷۸,۹۴۴)	(۴,۷۰۷,۸۲۲)	(۳,۸۰۲,۳۱۲)	(۲,۷۱۸,۵۱۳)	هزینه های فروش ، اداری و عمومی
(۱۹۴)	(۱۱۱,۳۳۶)	۱۱۹,۰۶۴	۱۴۳,۱۰۳	۱۵,۷۰۸	۲۰۲,۲۴۹	خالص سایر درآمدها و (هزینه های) عملیاتی
(۲۳)	۱۱۸,۳۰۹	۱۵۳,۶۹۵	(۸۴,۳۴۴)	(۲,۸۶۱)	(۲,۴۲۹)	سهم گروه از سود (زیان) شرکتهای وابسته
۳۰	۵۱,۲۲۸,۹۶۹	۳۹,۵۰۶,۱۸۶	۲۰,۶۹۱,۲۴۸	۱۴,۱۷۱,۹۳۷	۹,۰۸۶,۶۷۱	سود عملیاتی
۳۴	(۱۰,۱۹۰,۴۴۰)	(۷,۵۸۸,۱۴۲)	(۴,۴۱۳,۶۴۶)	(۲,۸۳۸,۰۴۸)	(۳,۰۷۲,۰۴۱)	هزینه های مالی
۸۰	۴۹۷,۴۱۴	۲۷۵,۶۲۳	۶۶۳,۲۸۹	۲,۱۱۱,۴۹۴	۲۶۲,۷۰۸	خالص سایر درآمدها و (هزینه های) غیر عملیاتی
۲۹	۴۱,۵۳۵,۹۴۳	۳۲,۱۹۳,۶۶۷	۱۶,۹۴۰,۸۹۱	۱۳,۴۴۵,۳۸۳	۶,۲۷۷,۳۳۸	سود عملیات در حال تداوم قبل از مالیات
۳۲	(۶,۹۴۴,۳۷۷)	(۵,۲۴۵,۸۵۷)	(۳,۰۶۷,۸۴۷)	(۲,۱۵۶,۳۰۶)	(۱,۱۴۱,۰۰۶)	مالیات بردرآمد
۲۸	۳۴,۵۹۱,۵۶۶	۲۶,۹۴۷,۸۱۰	۱۳,۸۷۳,۰۴۴	۱۱,۲۸۹,۰۷۷	۵,۱۳۶,۳۳۲	سود خالص



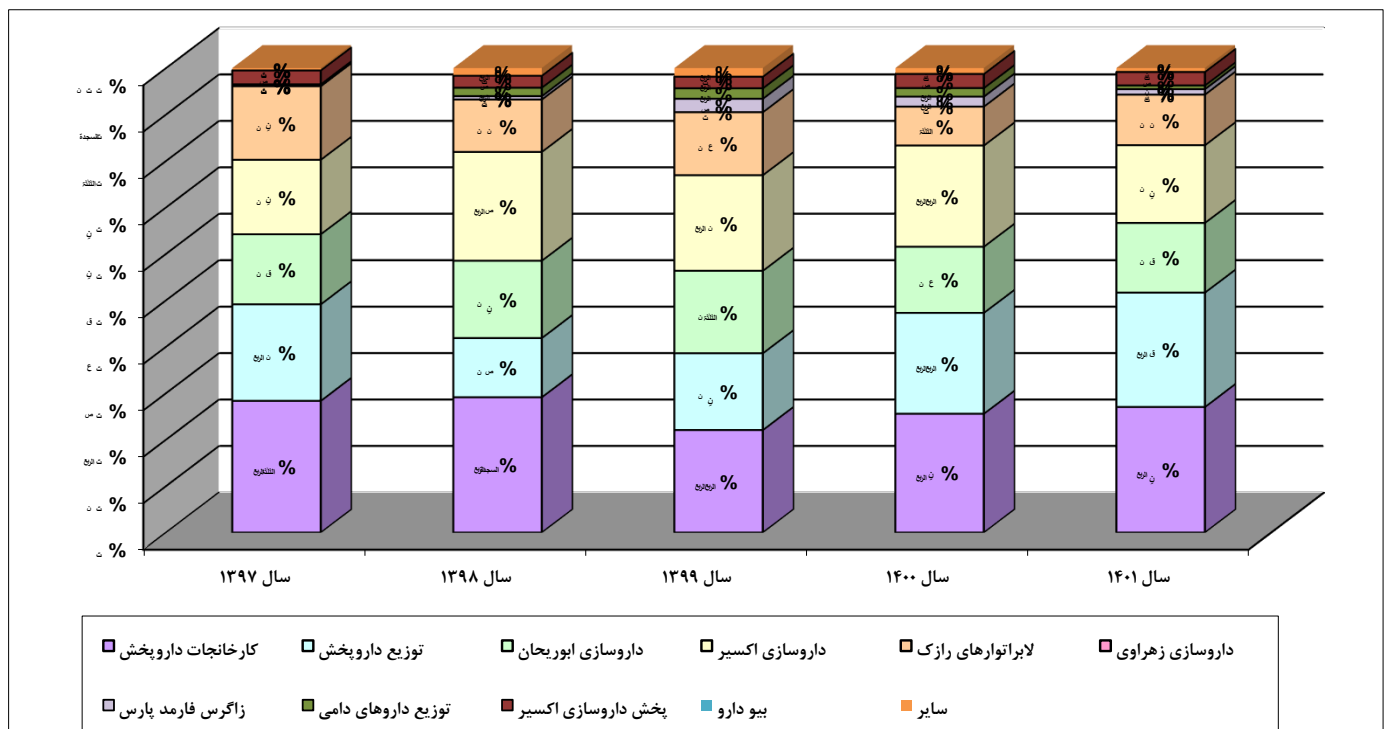
شرکت داروپخش (سهامی عام)
گزارش فعالیت و وضع عمومی شرکت

برای سال مالی منتهی به ۲۹ اسفند ماه ۱۴۰۱

جدول مقایسه سهم سود نقدی (درآمد) حاصل از سرمایه گذاری داروپخش از
شرکتهای گروه (فرعی و وابسته) طی سالهای ۱۳۹۷ لغایت ۱۴۰۱

مبلغ - میلیون ریال

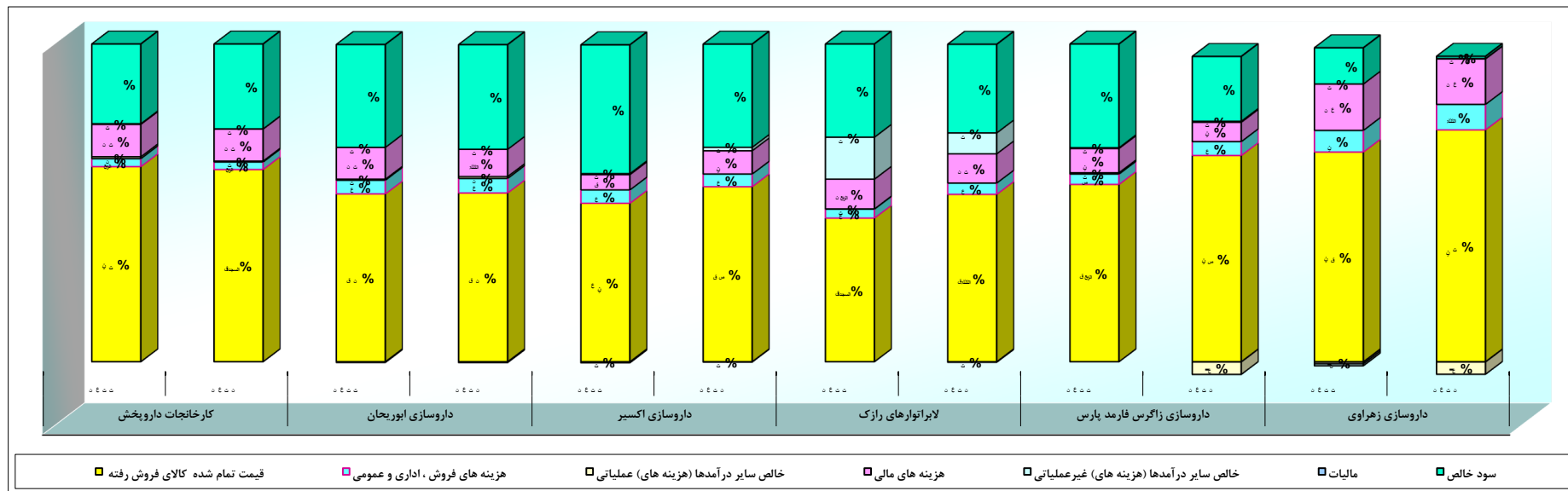
نام شرکتها	سال ۱۳۹۷	سال ۱۳۹۸	سال ۱۳۹۹	سال ۱۴۰۰	سال ۱۴۰۱
کارخانجات داروپخش	۸۵۴,۴۱۴	۱,۷۶۸,۱۴۰	۲,۲۱۳,۹۲۷	۴,۷۷۳,۴۳۰	۶,۷۵۵,۰۵۷
توزیع داروپخش	۶۲۶,۳۹۹	۷۷۴,۲۲۹	۱,۶۵۶,۸۹۷	۴,۰۵۴,۹۳۴	۶,۱۵۴,۱۲۸
داروسازی ابوریحان	۴۵۴,۳۲۹	۱,۰۱۰,۶۵۰	۱,۷۸۰,۹۹۵	۲,۶۵۸,۸۶۵	۳,۷۴۹,۶۵۰
داروسازی اکسیر	۴۸۳,۰۰۰	۱,۴۲۲,۱۱۱	۲,۰۶۴,۰۰۰	۴,۰۶۶,۳۷۰	۴,۱۸۱,۳۴۴
لابراتوارهای رازک	۴۷۷,۳۵۹	۶۸۴,۱۳۷	۱,۳۶۰,۲۶۷	۱,۵۶۵,۶۷۶	۲,۷۲۵,۳۹۹
داروسازی زهراوی	۰	۰	۰	۰	۰
زاگرس فارمد پارس	۰	۴۴,۸۸۳	۲۸۹,۸۳۰	۴۰۰,۴۷۶	۲۸۹,۴۵۳
توزیع داروهای دامی	۱۲,۴۹۵	۱۰۹,۹۵۶	۲۲۵,۹۱۰	۳۴۳,۱۹۶	۱۹۹,۹۲۰
پخش دارویی اکسیر	۸۹,۸۱۸	۱۵۶,۳۴۳	۲۵۰,۶۸۷	۵۶۷,۲۷۰	۷۲۵,۹۹۱
بیو دارو	۴۵۰	۰	۱۰۵	۳۰,۷۲۰	۲,۲۵۱
سایر	۱۴,۷۹۷	۱۰۰,۰۶۶	۱۸۵,۴۹۲	۲۰۵,۳۵۶	۲۰۶,۳۳۰
جمع	۳,۰۱۳,۰۶۱	۶,۰۷۰,۵۱۵	۱۰,۰۲۸,۱۱۰	۱۸,۶۶۶,۲۹۳	۲۴,۹۸۹,۵۲۳



شرکت داروپخش (سهامی عام)
گزارش فعالیت و وضع عمومی شرکت
برای سال مالی منتهی به ۲۹ اسفند ماه ۱۴۰۱

جدول مقایسه اقلام صورت سود (زیان) شرکتهای تولیدی گروه داروپخش در سالهای ۱۴۰۱ و ۱۴۰۰

شرح	کارخانجات داروپخش		داروسازی ابوریحان		داروسازی اکسیر		لابراتوارهای رازک		زاگرس فارمد پارس		داروسازی زهراوی	
	۱۴۰۱	۱۴۰۰	۱۴۰۱	۱۴۰۰	۱۴۰۱	۱۴۰۰	۱۴۰۱	۱۴۰۰	۱۴۰۱	۱۴۰۰	۱۴۰۱	۱۴۰۰
فروش خالص	۲۵,۲۷۷,۱۹۲	۳۳,۰۶۸,۶۱۷	۱۰,۷۴۹,۳۶۹	۱۵,۰۳۰,۸۵۷	۲۱,۱۷۱,۷۳۸	۲۵,۳۲۰,۷۰۵	۱۰,۶۴۲,۴۱۶	۱۴,۶۰۱,۵۴۱	۴,۰۱۱,۰۱۷	۴,۱۶۰,۲۹۵	۶,۴۹۷,۶۰۲	۶,۶۵۲,۰۵۰
بهای تمام شده کالای فروش رفته	(۱۵,۱۲۷,۰۷۱)	(۱۹,۳۹۱,۵۶۲)	(۵,۴۵۶,۴۲۸)	(۷,۵۹۸,۱۲۱)	(۹,۹۳۷,۶۱۸)	(۱۳,۴۰۹,۴۴۸)	(۶,۲۷۴,۰۵۴)	(۸,۴۴۷,۶۹۰)	(۳,۰۹۳,۸۶۱)	(۲,۶۰۳,۸۲۶)	(۴,۲۲۰,۸۹۷)	(۴,۶۶۶,۰۳۳)
سود ناخالص	۱۰,۱۵۰,۱۲۱	۱۳,۶۷۷,۰۵۵	۵,۲۹۲,۹۴۱	۷,۴۳۲,۷۳۶	۱۱,۲۳۴,۱۲۰	۱۱,۹۱۱,۲۵۷	۴,۳۶۸,۳۶۲	۶,۱۵۳,۸۵۱	۱,۹۱۷,۱۵۶	۱,۵۵۶,۴۶۹	۲,۲۷۶,۷۰۵	۱,۹۸۶,۰۱۷
هزینه های فروش، اداری و عمومی	(۶۲۰,۶۳۱)	(۷۵۸,۸۴۷)	(۴۴۶,۳۳۰)	(۶۵۶,۶۹۰)	(۸۳۹,۰۷۲)	(۹۷۱,۸۵۸)	(۳۹۲,۷۱۷)	(۵۷۰,۳۴۳)	(۱۲۲,۵۲۷)	(۱۷۵,۴۵۱)	(۴۳۷,۲۲۰)	(۵۱۴,۲۷۵)
خالص سایر درآمدها (هزینه های عملیاتی)	۱۴۴,۸۸۹	۹۴,۴۵۲	۳۲,۸۷۶	۸۴,۷۹۶	(۵۲,۳۹۲)	(۹,۷۱۰)	۸,۸۴۸	(۱۵,۶۸۸)	۱۵,۷۵۲	(۱۵۷,۵۶۴)	(۳۶,۸۸۴)	(۲۴۷,۷۶۴)
سود عملیاتی	۹,۶۷۴,۳۷۹	۱۳,۰۱۲,۶۶۰	۴,۸۷۹,۴۸۷	۶,۸۶۰,۸۴۲	۱۰,۳۴۲,۶۵۶	۱۰,۹۲۹,۶۸۹	۳,۹۸۴,۶۹۳	۵,۵۶۷,۹۲۰	۱,۸۱۰,۳۸۱	۱,۲۲۳,۴۵۴	۱,۸۰۲,۶۰۱	۱,۲۲۳,۹۷۸
هزینه های مالی	(۲,۵۱۵,۲۴۲)	(۳,۳۳۱,۲۸۵)	(۱,۰۳۴,۴۷۷)	(۱,۲۲۶,۹۲۲)	(۹۵۹,۱۲۶)	(۱,۷۸۳,۲۵۷)	(۱,۳۰۱,۶۷۲)	(۱,۴۷۸,۳۷۳)	(۲۸۶,۸۴۹)	(۲۴۵,۰۸۹)	(۹۳۳,۹۶۹)	(۹۱۵,۳۱۹)
خالص سایر درآمدها (هزینه های غیر عملیاتی)	۴۸,۵۰۹	۱۵,۳۰۵	(۱۶,۱۷۴)	(۲۸,۵۹۳)	۶۲,۱۶۲	۲۶۵,۲۹۲	۱,۸۳۴,۹۳۸	۱,۰۵۵,۶۰۴	۹۰,۸۳	۱۱,۷۶۸	(۳۹,۷۳۵)	۸۰,۳۰
سود قبل از مالیات	۷,۲۰۷,۶۴۶	۹,۷۹۶,۶۸۰	۳,۸۲۸,۸۳۶	۵,۶۰۵,۳۲۷	۹,۴۴۵,۶۹۲	۹,۴۱۷,۲۲۴	۴,۵۱۷,۷۵۹	۵,۱۴۵,۱۵۱	۱,۵۴۲,۶۱۵	۹۹۰,۱۳۳	۸۲۸,۸۹۷	۳۱۶,۶۸۹
مالیات بردرآمد	(۱,۰۱۸,۰۵۵)	(۱,۲۲۰,۱۳۹)	(۴۷۹,۶۳۱)	(۸۸۸,۲۹۹)	(۱,۳۶۰,۳۲۶)	(۱,۴۹۸,۴۰۳)	(۴۴۳,۲۰۸)	(۶۶۸,۴۴۱)	(۳۰۶,۸۰۷)	(۱۷۰,۷۷۴)	(۹۹,۰۷۱)	(۲۷۱,۷۰۱)
سود خالص	۶,۱۸۹,۵۹۱	۸,۵۷۶,۵۴۱	۳,۳۴۹,۲۱۵	۴,۷۱۷,۰۲۸	۸,۰۸۵,۳۶۶	۷,۹۱۳,۲۲۱	۴,۰۷۴,۵۵۱	۴,۴۷۶,۷۱۰	۱,۲۳۵,۸۰۸	۸۱۹,۳۵۹	۷۲۹,۸۲۶	۴۴,۹۸۸



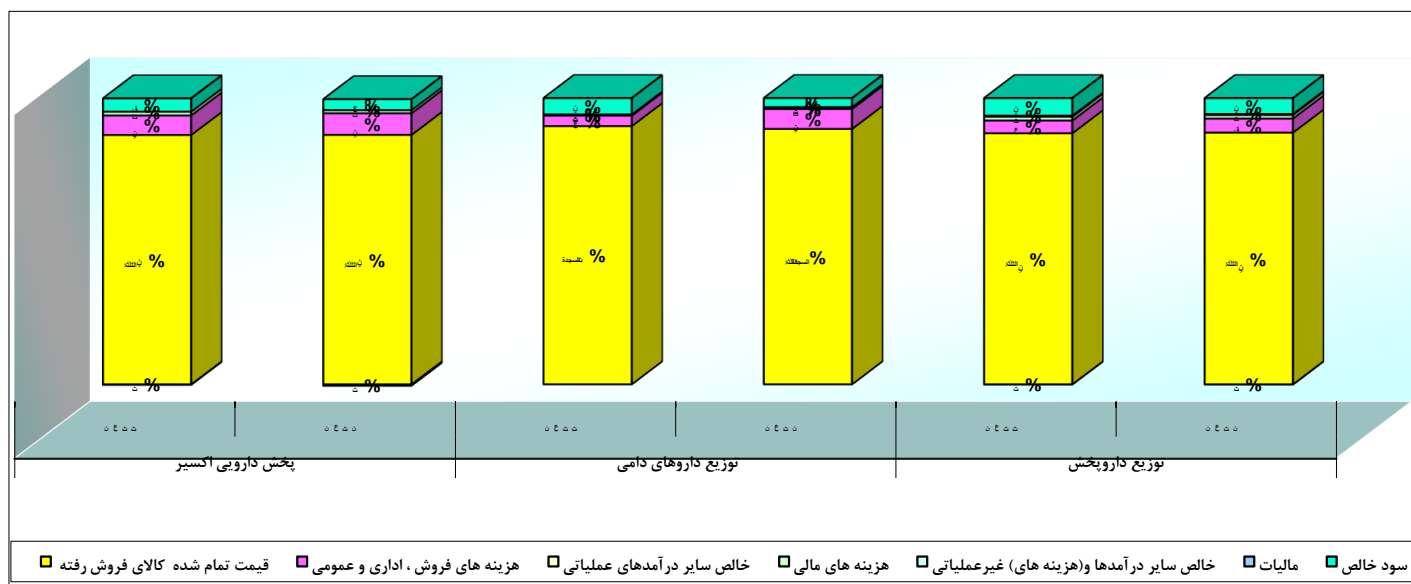
شرکت داروپخش (سهامی عام)

گزارش فعالیت و وضع عمومی شرکت

برای سال مالی منتهی به ۲۹ اسفند ماه ۱۴۰۱

جدول مقایسه اقلام صورت سود (زیان) شرکتهای توزیعی گروه داروپخش در سالهای ۱۴۰۱ و ۱۴۰۰

توزیع داروپخش		توزیع داروهای دامی داروپخش		پخش دارویی اکسیر		شرح
۱۴۰۱	۱۴۰۰	۱۴۰۱	۱۴۰۰	۱۴۰۱	۱۴۰۰	
۱۴۶,۰۵۰,۳۰۳	۹۰,۰۶۴,۱۵۸	۷,۲۷۴,۷۷۱	۷,۵۳۸,۲۴۴	۳۴,۴۳۱,۴۲۵	۲۳,۵۰۱,۱۵۳	فروش خالص
(۱۲۷,۵۹۴,۵۰۵)	(۷۸,۵۰۹,۶۳۹)	(۶,۴۶۱,۶۸۵)	(۶,۷۵۱,۱۶۲)	(۲۹,۵۷۰,۳۴۱)	(۲۰,۳۳۲,۸۲۸)	بهای تمام شده کالای فروش رفته
۱۸,۴۵۵,۷۹۸	۱۱,۵۵۴,۵۱۹	۸۱۳,۰۸۶	۷۸۷,۰۸۲	۴,۸۶۱,۰۸۴	۳,۲۶۸,۳۲۵	سود ناخالص
(۷,۱۰۴,۴۹۰)	(۳,۹۷۸,۵۹۳)	(۵۰۵,۶۷۰)	(۳۷۳,۷۶۱)	(۲,۵۵۶,۷۵۸)	(۱,۵۸۶,۱۴۶)	هزینه های فروش، اداری و عمومی
(۱۹,۷۱۰)	(۱۱,۲۰۰)	۱۷,۸۶۵	۹,۸۲۶	(۸۴,۱۸۰)	(۷,۹۳۸)	خالص سایر درآمدها و (هزینه های) عملیاتی
۱۱,۳۳۱,۵۹۸	۷,۵۶۴,۷۲۶	۳۲۵,۲۸۱	۵۲۳,۱۴۷	۲,۲۲۰,۱۴۶	۱,۶۷۴,۲۴۱	سود عملیاتی
(۱,۸۳۱,۴۱۷)	(۱,۱۷۹,۶۱۶)	(۱۸,۸۸۶)	(۱,۲۷۲)	(۳۷۵,۲۱۱)	(۳۰۹,۸۸۸)	هزینه های مالی
۴۹۰,۲۷۸	۳۵۵,۵۲۰	۱۰,۵۰۸	۱۹,۸۴۱	(۵۵,۷۷۶)	(۱۶,۰۶۷)	خالص سایر درآمدها (هزینه های) غیر عملیاتی
۹,۹۹۰,۴۵۹	۶,۷۴۰,۶۳۰	۳۱۶,۹۰۳	۵۴۱,۷۱۶	۱,۷۸۹,۱۵۹	۱,۳۴۸,۲۸۶	سود قبل از مالیات
(۱,۹۱۶,۷۳۴)	(۱,۲۵۵,۸۵۶)	(۸۷,۵۵۷)	(۱۱۲,۶۳۰)	(۴۹۴,۰۳۰)	(۲۶۸,۹۸۲)	مالیات بردار
۸,۰۷۳,۷۲۵	۵,۴۸۴,۷۷۴	۲۲۹,۳۴۶	۴۲۹,۰۹۶	۱,۲۹۵,۱۲۹	۱,۰۷۹,۳۰۴	سود خالص



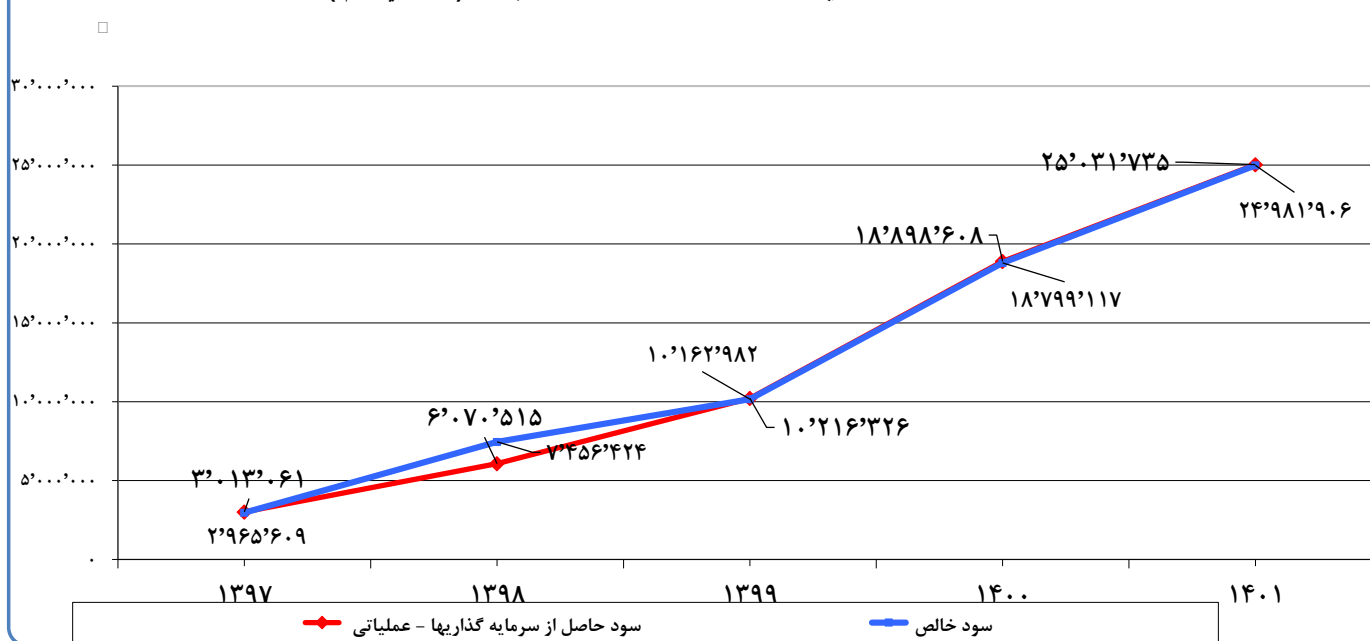
شرکت داروپخش (سهامی عام)
گزارش فعالیت و وضع عمومی شرکت
برای سال مالی منتهی به ۲۹ اسفند ماه ۱۴۰۱

صورتخلاصه سود (زیان) ۵ ساله شرکت داروپخش (سهامی عام)

مبلغ - میلیون ریال

شرح	۱۳۹۷	۱۳۹۸	۱۳۹۹	۱۴۰۰	۱۴۰۱	درصد افزایش (کاهش) ۱۴۰۱ به ۱۴۰۰
سود حاصل از سرمایه گذاریها - عملیاتی	۳,۰۱۳,۰۶۱	۶,۰۷۰,۵۱۵	۱۰,۲۱۶,۳۲۶	۱۸,۸۹۸,۶۰۸	۲۵,۰۳۱,۷۳۵	۳۲
کسر میشود: هزینه های اداری و عمومی	(۴۵,۵۲۸)	(۶۴,۹۴۶)	(۶۲,۴۸۰)	(۱۳۶,۸۱۳)	(۸۹,۵۱۴)	(۳۵)
سود ناخالص	۲,۹۶۷,۵۳۳	۶,۰۰۵,۵۶۹	۱۰,۱۵۳,۸۴۶	۱۸,۷۶۱,۷۹۵	۲۴,۹۴۲,۲۲۱	۳۳
خالص سایر درآمدها و (هزینه های) عملیاتی	-	-	-	-	-	-
سود عملیاتی	۲,۹۶۷,۵۳۳	۶,۰۰۵,۵۶۹	۱۰,۱۵۳,۸۴۶	۱۸,۷۶۱,۷۹۵	۲۴,۹۴۲,۲۲۱	۳۳
خالص سایر درآمدها و (هزینه های) غیر عملیاتی	(۱,۹۲۴)	۱,۴۵۰,۸۵۵	۹,۱۳۶	۳۷,۶۰۴	۳۹,۶۸۵	۶
سود قبل از مالیات	۲,۹۶۵,۶۰۹	۷,۴۵۶,۴۲۴	۱۰,۱۶۲,۹۸۲	۱۸,۷۹۹,۳۹۹	۲۴,۹۸۱,۹۰۶	۳۳
مالیات بر درآمد	-	-	-	(۲۸۲)	-	-
سود خالص	۲,۹۶۵,۶۰۹	۷,۴۵۶,۴۲۴	۱۰,۱۶۲,۹۸۲	۱۸,۷۹۹,۱۱۷	۲۴,۹۸۱,۹۰۶	۳۳

نمودار مقایسه ای سود خالص ۵ ساله شرکت داروپخش (سهامی عام)



شرکت داروپخش (سهامی عام)

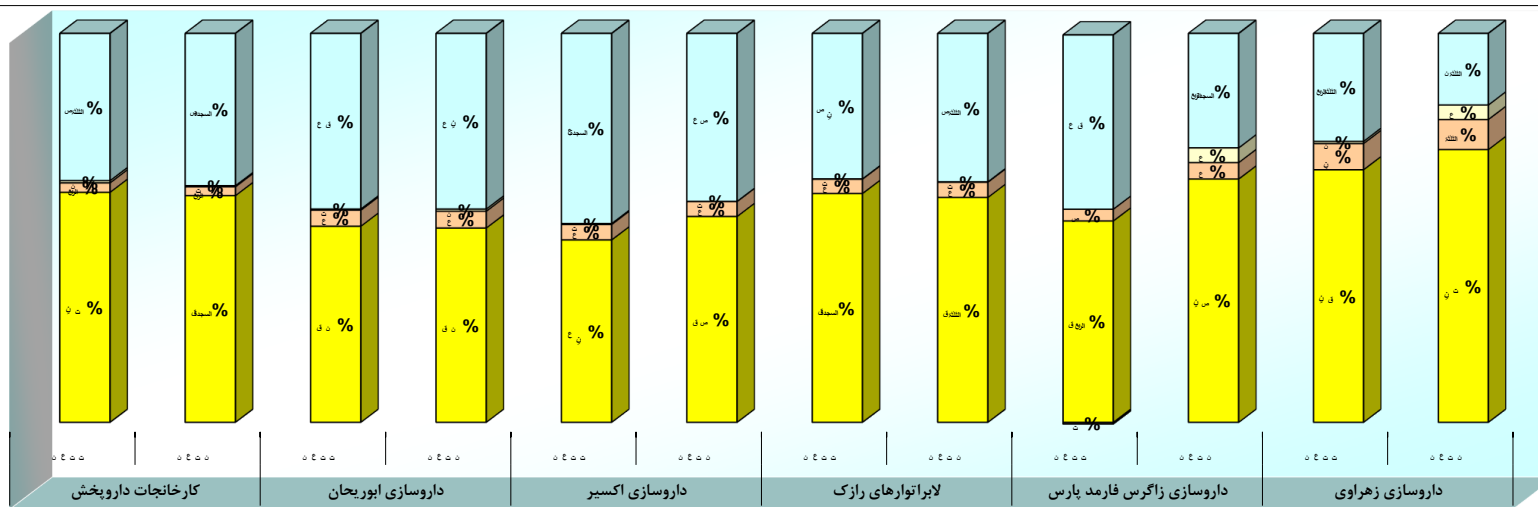
گزارش فعالیت و وضع عمومی شرکت

برای سال مالی منتهی به ۲۹ اسفند ماه ۱۴۰۱

جدول مقایسه اقلام تشکیل دهنده سود عملیاتی شرکت‌های تولیدی گروه داروپخش در سالهای ۱۴۰۱ و ۱۴۰۰

مبلغ - میلیون ریال

داروسازی زهراوی		زاگرس فارمد پارس		لابراتوارهای رازک		داروسازی اکسیر		داروسازی ابوریحان		کارخانجات داروپخش		شرح
۱۴۰۱	۱۴۰۰	۱۴۰۱	۱۴۰۰	۱۴۰۱	۱۴۰۰	۱۴۰۱	۱۴۰۰	۱۴۰۱	۱۴۰۰	۱۴۰۱	۱۴۰۰	
۶,۶۵۲,۰۵۰	۶,۴۹۷,۶۰۲	۴,۱۶۰,۲۹۵	۴,۰۱۱,۰۱۷	۱۴,۶۰۱,۵۴۱	۱۰,۶۴۲,۴۱۶	۲۵,۳۲۰,۷۰۵	۲۱,۱۷۱,۷۳۸	۱۵,۰۳۰,۸۵۷	۱۰,۷۴۹,۳۶۹	۳۳,۰۶۸,۶۱۷	۲۵,۲۷۷,۱۹۲	فروش خالص
(۴,۶۶۶,۰۳۳)	(۴,۲۲۰,۸۹۷)	(۲,۶۰۳,۸۲۶)	(۲,۰۹۳,۸۶۱)	(۸,۴۴۷,۶۹۰)	(۶,۲۷۴,۰۵۴)	(۱۳,۴۰۹,۴۴۸)	(۹,۹۳۷,۶۱۸)	(۷,۵۹۸,۱۲۱)	(۵,۴۵۶,۴۲۸)	(۱۹,۳۹۱,۵۶۲)	(۱۵,۱۲۷,۰۷۱)	بهای تمام شده کالای فروش رفته
۱,۹۸۶,۰۱۷	۲,۲۷۶,۷۰۵	۱,۵۵۶,۴۶۹	۱,۹۱۷,۱۵۶	۶,۱۵۳,۸۵۱	۴,۳۶۸,۳۶۲	۱۱,۹۱۱,۲۵۷	۱۱,۲۳۴,۱۲۰	۷,۴۳۲,۷۳۶	۵,۲۹۲,۹۴۱	۱۳,۶۷۷,۰۵۵	۱۰,۱۵۰,۱۲۱	سود ناخالص
(۵۱۴,۲۷۵)	(۴۳۷,۲۲۰)	(۱۷۵,۴۵۱)	(۱۲۲,۵۲۷)	(۵۷۰,۲۴۳)	(۳۹۲,۷۱۷)	(۹۷۱,۸۵۸)	(۸۳۹,۰۷۲)	(۶۵۶,۶۹۰)	(۴۴۶,۳۳۰)	(۷۵۸,۸۴۷)	(۶۲۰,۶۳۱)	هزینه های فروش، اداری و عمومی
(۲۴۷,۷۶۴)	(۳۶,۸۸۴)	(۱۵۷,۵۶۴)	۱۵,۷۵۲	(۱۵,۶۸۸)	۸,۸۴۸	(۹,۷۱۰)	(۵۲,۳۹۲)	۸۴,۷۹۶	۳۲,۸۷۶	۹۴,۴۵۲	۱۴۴,۸۸۹	خالص سایر درآمدها و (هزینه های) عملیاتی
۱,۲۳۳,۹۷۸	۱,۸۰۲,۶۰۱	۱,۲۳۳,۴۵۴	۱,۸۱۰,۳۸۱	۵,۵۶۷,۹۲۰	۳,۹۸۴,۴۹۳	۱۰,۹۲۹,۶۸۹	۱۰,۳۴۲,۶۵۶	۶,۸۶۰,۸۴۲	۴,۸۷۹,۴۸۷	۱۳,۰۱۲,۶۶۰	۹,۶۷۴,۳۷۹	سود عملیاتی



سود عملیاتی □ هزینه های فروش، اداری و عمومی □ قیمت تمام شده کالای فروش رفته □ خالص سایر درآمدهای عملیاتی □

شرکت داروبخش (سهامی عام)

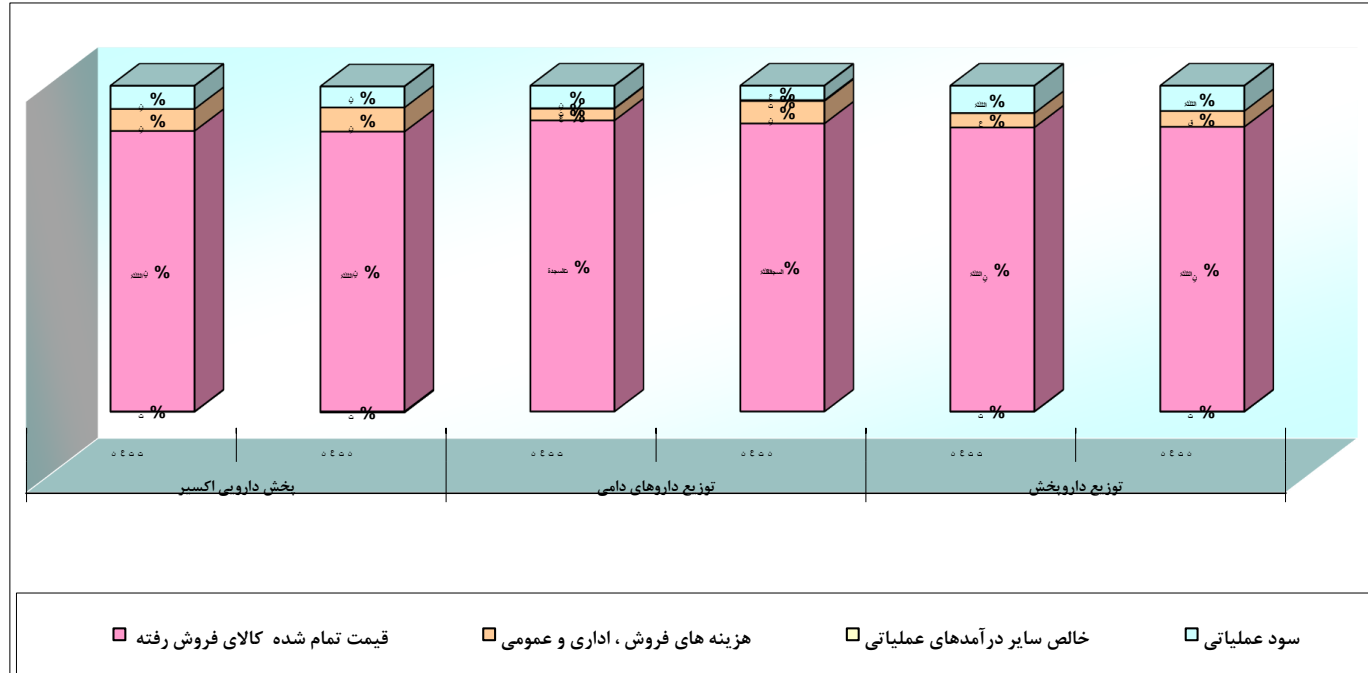
گزارش فعالیت و وضع عمومی شرکت

برای سال مالی منتهی به ۲۹ اسفند ماه ۱۴۰۱

جدول مقایسه اقلام تشکیل دهنده سود عملیاتی شرکت‌های توزیعی گروه داروبخش در سالهای ۱۴۰۱ و ۱۴۰۰

مبلغ: میلیون ریال

توزیع داروبخش		توزیع داروهای دامی داروبخش		بخش دارویی اکسیر		شرح
۱۴۰۱	۱۴۰۰	۱۴۰۱	۱۴۰۰	۱۴۰۱	۱۴۰۰	
۱۴۶,۰۵۰,۳۰۳	۹۰,۰۶۴,۱۵۸	۷,۲۷۴,۷۷۱	۷,۵۳۸,۲۴۴	۳۴,۴۳۱,۴۲۵	۲۳,۵۰۱,۱۵۳	فروش خالص
(۱۲۷,۵۹۴,۵۰۵)	(۷۸,۵۰۹,۶۳۹)	(۶,۴۶۱,۶۸۵)	(۶,۷۵۱,۱۶۲)	(۲۹,۵۷۰,۳۴۱)	(۲۰,۲۳۲,۸۲۸)	بهای تمام شده کالای فروش رفته
۱۸,۴۵۵,۷۹۸	۱۱,۵۵۴,۵۱۹	۸۱۳,۰۸۶	۷۸۷,۰۸۲	۴,۸۶۱,۰۸۴	۳,۲۶۸,۳۲۵	سود ناخالص
(۷,۱۰۴,۴۹۰)	(۳,۹۷۸,۵۹۳)	(۵۰۵,۶۷۰)	(۲۷۳,۷۶۱)	(۲,۵۵۶,۷۵۸)	(۱,۵۸۶,۱۴۶)	هزینه های فروش ، اداری و عمومی
(۱۹,۷۱۰)	(۱۱,۲۰۰)	۱۷,۸۶۵	۹,۸۲۶	(۸۴,۱۸۰)	(۷,۹۳۸)	خالص سایر درآمدها و(هزینه های) عملیاتی
۱۱,۳۳۱,۵۹۸	۷,۵۶۴,۷۲۶	۳۲۵,۲۸۱	۵۲۳,۱۴۷	۲,۲۲۰,۱۴۶	۱,۶۷۴,۲۴۱	سود عملیاتی



شرکت داروپخش (سهامی عام)
گزارش فعالیت و وضع عمومی شرکت
برای سال مالی منتهی به ۲۹ اسفند ماه ۱۴۰۱

جدول مقایسه عملکرد و بودجه فروش شرکتهای گروه در سالهای ۱۴۰۱ و ۱۴۰۰

مبلغ - میلیون ریال

افزایش (کاهش) نسبت به سال قبل	سال ۱۴۰۱				سال ۱۴۰۰				نام شرکتهای
	درصد پوشش	عملکرد		بودجه اولیه	درصد پوشش	عملکرد		بودجه اولیه	
		درصد به کل	مبلغ			درصد به کل	مبلغ		
۲۰	۱۱۲	۲۶	۲۵,۳۲۰,۷۰۵	۲۲,۵۴۱,۹۰۲	۱۵۷	۲۷	۲۱,۱۷۱,۷۳۸	۱۳,۴۵۱,۹۴۵	داروسازی اکسیر
۳۱	۱۱۴	۳۳	۳۳,۰۶۸,۶۱۷	۲۸,۸۹۳,۲۶۴	۱۷۳	۳۲	۲۵,۲۷۷,۱۹۲	۱۴,۵۶۹,۳۳۰	کارخانجات داروپخش
۲	۷۶	۷	۶,۶۵۲,۰۵۰	۸,۷۹۲,۸۳۲	۱۰۰	۸	۶,۴۹۷,۶۰۲	۶,۵۱۰,۸۰۹	داروسازی زهراوی
۴۰	۱۰۷	۱۵	۱۵,۰۳۰,۸۵۷	۱۴,۰۵۳,۳۳۱	۱۲۷	۱۴	۱۰,۷۴۹,۳۶۹	۸,۴۶۲,۹۶۵	داروسازی ابوریحان
۳۷	۱۰۲	۱۵	۱۴,۶۰۱,۵۴۱	۱۴,۳۱۳,۹۰۳	۱۱۲	۱۴	۱۰,۶۴۲,۴۱۶	۹,۴۹۰,۰۰۰	لابراتوارهای رازک
۴	۷۷	۴	۴,۱۶۰,۲۹۵	۵,۴۳۶,۱۱۸	۹۶	۵	۴,۰۱۱,۰۱۷	۴,۱۶۰,۰۰۰	زاگرس فارمد پارس
۲۶	۱۰۵	۱۰۰	۹۸,۸۳۴,۰۶۵	۹۴,۰۳۱,۲۵۰	۱۳۸	۱۰۰	۷۸,۳۴۹,۳۳۴	۵۶,۶۴۵,۰۴۹	جمع شرکتهای تولیدی
۶۲	۱۳۳	۷۸	۱۴۶,۰۵۰,۳۰۳	۱۱۰,۰۰۰,۰۰۰	۱۴۱	۷۴	۹۰,۰۶۴,۱۵۸	۶۴,۰۱۲,۳۰۰	توزیع داروپخش
۴۷	۱۱۵	۱۸	۳۴,۴۳۱,۴۲۵	۳۰,۰۰۰,۰۰۰	۱۳۸	۱۹	۲۳,۵۰۱,۱۵۳	۱۷,۰۰۰,۰۰۰	پخش دارویی اکسیر
(۳)	۷۲	۴	۷,۲۷۴,۷۷۱	۱۰,۰۵۰,۰۰۰	۱۰۸	۶	۷,۵۳۸,۲۴۴	۷,۰۰۰,۰۰۰	توزیع داروهای دامی داروپخش
۵۵	۱۲۵	۱۰۰	۱۸۷,۷۵۶,۴۹۹	۱۵۰,۰۵۰,۰۰۰	۱۳۸	۱۰۰	۱۲۱,۱۰۳,۵۵۵	۸۸,۰۱۲,۳۰۰	جمع شرکتهای توزیعی

شرکت داروپخش (سهامی عام)
 گزارش فعالیت و وضع عمومی شرکت
 برای سال مالی منتهی به ۲۹ اسفند ماه ۱۴۰۱

جدول مقایسه فروش شرکتهای گروه (به تفکیک دامی و انسانی) در سالهای ۱۴۰۱ و ۱۴۰۰

مبلغ - میلیون ریال

دامی			انسانی					نام شرکتهای		
درصد نسبت به			سال ۱۴۰۱	سال ۱۴۰۰	درصد نسبت به				سال ۱۴۰۱	سال ۱۴۰۰
سال قبل	فروش شرکت	کل گروه			سال قبل	فروش شرکت	کل گروه			
-	-	-	-	-	۲۰	۱۰۰	۲۹	۲۵,۳۲۰,۷۰۵	۲۱,۱۷۱,۷۳۸	داروسازی اکسیر
-	۰	-	-	-	۳۱	۱۰۰	۳۸	۳۳,۰۶۸,۶۱۷	۲۵,۲۷۷,۱۹۲	کارخانجات داروپخش
-	-	-	-	-	۲	۱۰۰	۸	۶,۶۵۲,۰۵۰	۶,۴۹۷,۶۰۲	داروسازی زهراوی
(۲)	۸	۱۰	۱,۲۴۶,۷۱۶	۱,۲۷۲,۸۴۵	۴۵	۹۲	۱۶	۱۳,۷۸۴,۱۴۱	۹,۴۷۶,۵۲۴	داروسازی ابوریحان
۵۹	۵۳	۶۲	۷,۸۰۵,۳۸۷	۴,۹۲۲,۶۶۹	۱۹	۴۷	۸	۶,۷۹۶,۱۵۴	۵,۷۱۹,۷۴۷	لابراتوارهای رازک
(۱۲)	۸۴	۲۷	۳,۴۹۲,۱۶۳	۳,۹۷۵,۳۱۱	-	۱۶	-	۶۶۸,۱۳۲	۳۵,۷۰۶	زاگرس فارمد پارس
۲۳	۱۳	۱۰۰	۱۲,۵۴۴,۲۶۶	۱۰,۱۷۰,۸۲۵	۲۷	۸۷	۱۰۰	۸۶,۳۸۹,۷۹۹	۶۸,۱۷۸,۵۰۹	جمع شرکتهای تولیدی
-	-	-	-	-	۶۲	۱۰۰	۸۱	۱۴۶,۰۵۰,۳۰۳	۹۰,۰۶۴,۱۵۸	توزیع داروپخش
-	-	-	-	-	۴۷	۱۰۰	۱۹	۳۴,۴۳۱,۴۲۵	۲۳,۵۰۱,۱۵۳	پخش دارویی اکسیر
(۳)	۱۰۰	۱۰۰	۷,۲۷۴,۷۷۱	۷,۵۳۸,۲۴۴	-	-	-	۰	۰	توزیع داروهای دامی داروپخش
(۳)	۴	۱۰۰	۷,۲۷۴,۷۷۱	۷,۵۳۸,۲۴۴	۵۹	۹۶	۱۰۰	۱۸۰,۴۸۱,۷۲۸	۱۱۳,۵۶۵,۳۱۱	جمع شرکتهای توزیعی

شرکت داروپخش (سهامی عام)

گزارش فعالیت و وضع عمومی شرکت

برای سال مالی منتهی به ۲۹ اسفند ماه ۱۴۰۱

جدول فروش شرکتهای گروه به تفکیک مشتری (شرکتهای توزیع داروپخش، توزیع داروهای دامی داروپخش، پخش دارویی اکسیر و سایر) در سالهای ۱۴۰۰ و ۱۴۰۱

مبلغ- میلیون ریال

سال ۱۴۰۱									سال ۱۴۰۰									نام شرکتهای
جمع	درصد به فروش شرکت	سایر	درصد به فروش شرکت	پخش دارویی اکسیر	درصد به فروش شرکت	توزیع داروهای دامی داروپخش	درصد به فروش شرکت	توزیع داروپخش	جمع	درصد به فروش شرکت	سایر	درصد به فروش شرکت	پخش دارویی اکسیر	درصد به فروش شرکت	توزیع داروهای دامی داروپخش	درصد به فروش شرکت	توزیع داروپخش	
۲۵,۳۲۰,۷۰۵	۵۶.۲	۱۴,۲۳۸,۲۷۴	۱۷.۴	۴,۴۱۳,۸۴۵	۰.۰	۰	۲۶.۳	۶,۶۶۸,۵۸۶	۲۱,۱۷۱,۷۳۸	۵۰.۵	۱۰,۶۸۲,۷۶۱	۱۸.۰	۳,۸۲۱,۱۶۵	۰.۰	۰	۳۱.۵	۶,۶۶۷,۸۱۲	داروسازی اکسیر
۳۳,۰۶۸,۶۱۷	۴۵.۸	۱۵,۱۶۰,۴۸۱	۱۱.۴	۳,۷۶۰,۳۶۵	۰.۰	۰	۴۲.۸	۱۴,۱۴۷,۷۷۱	۲۵,۲۷۷,۱۹۲	۴۱.۵	۱۰,۴۸۷,۸۴۱	۱۰.۳	۲,۵۹۶,۳۵۶	۰.۰	۰	۴۸.۲	۱۲,۱۹۲,۹۹۵	کارخانجات داروپخش
۶,۶۵۲,۰۵۰	۴۳.۸	۲,۹۱۵,۲۶۵	۲۵.۱	۱,۶۶۷,۳۵۹	۰.۰	۰	۳۱.۱	۲,۰۶۹,۴۲۶	۶,۴۹۷,۶۰۲	۵۲.۸	۳,۴۲۸,۰۴۲	۲۴.۰	۱,۵۵۸,۶۸۲	۰.۰	۰	۲۳.۳	۱,۵۱۰,۸۷۸	داروسازی زهراوی
۱۵,۰۳۰,۸۵۷	۵۸.۶	۸,۸۰۲,۰۸۶	۱۱.۰	۱,۶۵۹,۷۲۹	۵.۹	۸۸۴,۱۱۶	۲۴.۵	۳,۶۸۴,۹۲۶	۱۰,۷۴۹,۳۶۹	۵۷.۲	۶,۱۴۳,۸۱۵	۱۰.۹	۱,۱۶۷,۲۸۳	۱۰.۲	۱,۰۹۶,۴۷۷	۲۱.۸	۲,۳۴۱,۷۹۴	داروسازی ابوریحان
۱۴,۶۰۱,۵۴۱	۵۳.۵	۷,۸۱۸,۶۸۶	۱۱.۸	۱,۷۱۷,۱۳۰	۱۴.۰	۲,۰۴۳,۶۵۱	۲۰.۷	۳,۰۲۲,۰۷۴	۱۰,۶۴۲,۴۱۶	۴۰.۲	۴,۲۷۹,۵۰۱	۸.۳	۸۸۷,۱۵۷	۳۴.۸	۳,۷۰۷,۴۲۶	۱۶.۶	۱,۷۶۸,۳۳۲	لابراتوارهای رازک
۴,۱۶۰,۳۹۵	۲۲.۰	۹۱۵,۶۲۲	۱.۱	۴۶,۵۸۴	۷۵.۲	۳,۱۳۰,۳۷۱	۱.۶	۶۷,۷۱۸	۴,۰۱۱,۰۱۷	۴.۷	۱۸۹,۵۸۲	۰.۰		۹۴.۶	۳,۷۹۳,۲۴۱	۰.۷	۲۸,۱۹۴	زاگرس فارمد پارس
۹۸,۸۳۴,۰۶۵	۵۰.۴	۴۹,۸۵۰,۴۱۴	۱۳.۴	۱۳,۲۶۵,۰۱۲	۶.۱	۶,۰۵۸,۱۳۸	۳۰.۰	۲۹,۶۶۰,۵۰۱	۷۸,۳۴۹,۳۳۴	۴۴.۹	۳۵,۲۱۱,۵۴۲	۱۲.۸	۱۰,۰۲۰,۶۴۳	۱۱.۰	۸,۵۹۷,۱۴۴	۳۱.۳	۲۴,۵۱۰,۰۰۵	جمع کل



فصل چهارم

گزارشات صادرات

گروه دارویختی

شرکت داروپخش (سهامی عام)

گزارش فعالیت و وضع عمومی شرکت

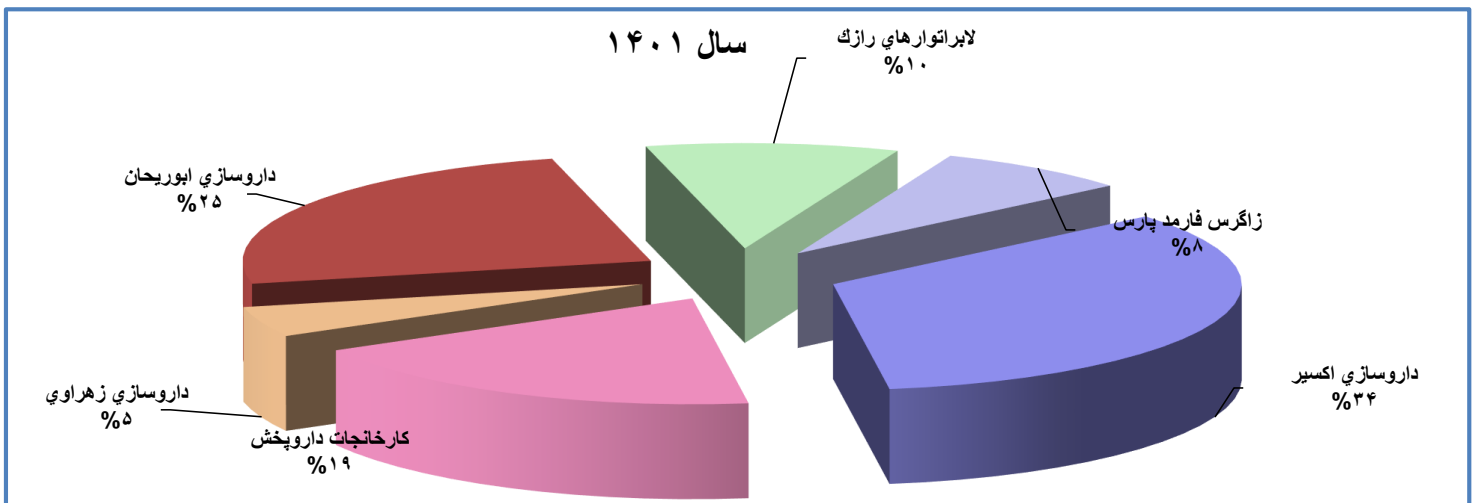
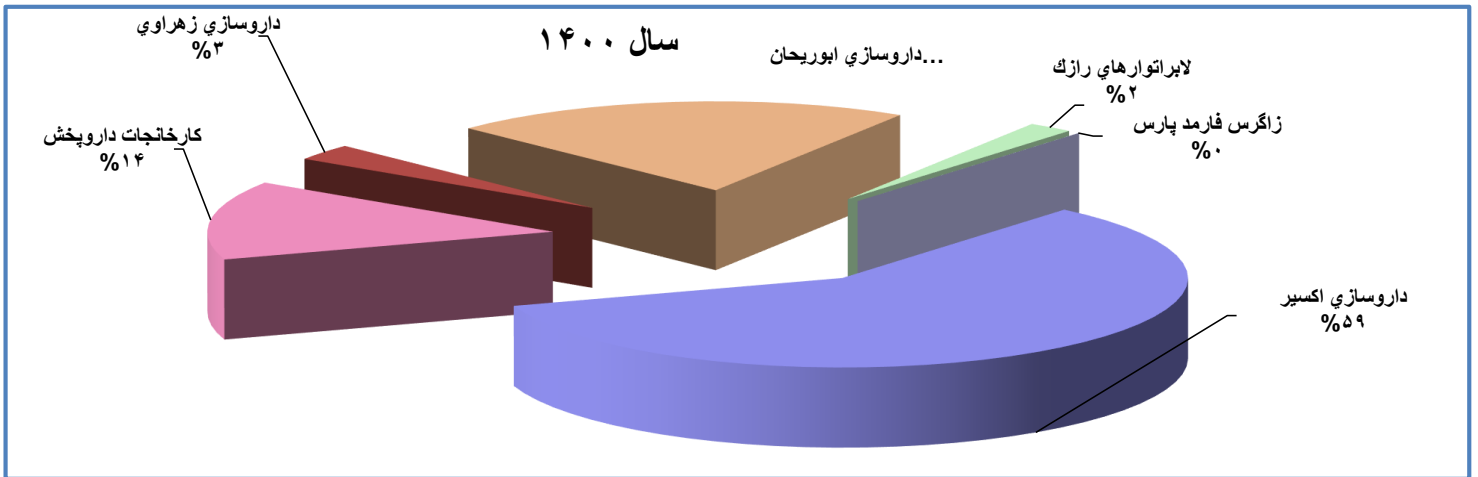
برای سال مالی منتهی به ۲۹ اسفند ماه ۱۴۰۱

جدول مقایسه عملکرد و بودجه صادرات شرکتهای گروه برای سالهای ۱۴۰۱ و ۱۴۰۰

مبلغ - دلار

افزایش (کاهش) نسبت به سال قبل	سال ۱۴۰۱				سال ۱۴۰۰				نام شرکتهای
	درصد پوشش	عملکرد		بودجه	درصد پوشش	عملکرد		بودجه	
		درصد به کل	مبلغ			درصد به کل	مبلغ		
(۶۵)	۳۴	۳۴%	۱,۲۳۰,۵۲۶	۳,۶۲۴,۸۱۹	۱۷۵	۵۹%	۳,۵۰۰,۵۲۸	۲,۰۰۳,۶۲۳	داروسازی اکسیر
(۱۹)	۵۵	۱۹%	۶۹۰,۷۶۲	۱,۲۶۲,۹۱۱	۱۵۵	۱۴%	۸۵۲,۵۶۰	۵۵۱,۵۸۲	کارخانجات داروپخش
(۴)	۳۴	۵%	۱۶۹,۷۴۴	۵۰۰,۰۰۰	۹۰	۳%	۱۷۷,۱۴۷	۱۹۷,۸۰۰	داروسازی زهراوی
(۳۱)	۵۱	۲۵%	۸۹۱,۴۲۸	۱,۷۵۶,۶۵۶	۱۵۶	۲۲%	۱,۲۹۲,۲۱۳	۸۲۸,۵۷۲	داروسازی ابوریحان
۱۸۸	۵۲	۱۰%	۳۶۳,۸۰۱	۶۹۴,۷۲۸	۲۷	۲%	۱۲۶,۱۵۰	۴۶۹,۴۷۵	لابراتوارهای رازک
۳۸,۵۸۳	۲۸	۸%	۲۸۲,۰۰۰	۱,۰۱۱,۵۹۳	۰	۰%	۷۲۹	۴۰۲,۰۰۰	زاگرس فارمد پارس
(۳۹)	۴۱	۱۰۰	۳,۶۲۸,۲۶۱	۸,۸۵۰,۷۰۷	۱۳۴	۱۰۰	۵,۹۴۹,۳۲۷	۴,۴۵۳,۰۵۲	جمع کل

نمودار ترکیب صادرات شرکتهای گروه برای سالهای ۱۴۰۱ و ۱۴۰۰



شرکت داروبخش (سهامی عام)
گزارش فعالیت و وضع عمومی شرکت
برای سال مالی منتهی به ۲۹ اسفند ماه ۱۴۰۱

جدول صادرات شرکتهای گروه به تفکیک کشورهای هدف در سال ۱۴۰۱

مبلغ - دلار

جمع		زاگرس فارمد پارس		لابراتوارهای رازک		داروسازی ابوریحان		داروسازی زهراوی		کارخانجات داروبخش		داروسازی اکسیر		نام شرکتهای
درصد به کل	مبلغ	درصد به کل	مبلغ	درصد به کل	مبلغ	درصد به کل	مبلغ	درصد به کل	مبلغ	درصد به کل	مبلغ	درصد به کل	مبلغ	
۵۰	۱,۸۲۱,۹۸۳	۱۰۰	۲۸۲,۰۰۰	۹۴	۳۳۸,۳۶۷	۳۱	۲۷۲,۷۹۴	۴۲	۷۱,۴۰۰	۸۱	۵۵۶,۲۲۷	۲۴	۳۰۱,۱۹۵	افغانستان
۹	۳۱۶,۵۴۵	۰	۰	۰	۰	۱۹	۱۷۰,۵۵۷	۰	۰	۱۷	۱۱۸,۴۸۸	۲	۲۷,۵۰۰	عراق
۹	۳۲۸,۹۷۱	۰	۰	۰	۰	۲	۲۱,۳۴۲	۲۶	۴۳,۶۳۰	۰	۰	۲۱	۲۶۳,۹۹۹	سوریه
۰	۰	۰	۰	۰	۰	۰	۰	۰	۰	۰	۰	۰	۰	گرجستان
۱	۳۰,۴۶۴	۰	۰	۰	۰	۰	۰	۱۸	۳۰,۴۶۴	۰	۰	۰	۰	ارمنستان
۳	۹۳,۸۰۴	۰	۰	۰	۰	۰	۰	۰	۰	۰	۰	۸	۹۳,۸۰۴	سومالی
۲	۵۸,۲۷۲	۰	۰	۰	۰	۵	۴۵,۶۰۰	۰	۰	۰	۰	۱۰	۱۲,۶۷۲	آذربایجان
۸	۲۸۲,۹۴۷	۰	۰	۰	۰	۲۹	۲۶۱,۴۵۰	۰	۰	۱	۸,۱۴۷	۱	۱۳,۳۵۰	ازبکستان
۵	۱۹۹,۴۳۰	۰	۰	۰	۰	۰	۰	۰	۰	۰	۰	۱۶	۱۹۹,۴۳۰	یمن
۰	۰	۰	۰	۰	۰	۰	۰	۰	۰	۰	۰	۰	۰	اوکراین
۱	۴۹,۶۸۴	۰	۰	۷	۲۵,۴۳۴	۰	۰	۱۴	۲۴,۲۵۰	۰	۰	۰	۰	ونزوئلا
۱۲	۴۴۶,۱۶۱	۰	۰	۰	۰	۱۳	۱۱۹,۶۸۵	۰	۰	۱	۷,۹۰۰	۲۶	۳۱۸,۵۷۶	سایر
۱۰۰	۳,۶۲۸,۲۶۱	۱۰۰	۲۸۲,۰۰۰	۱۰۰	۳۶۳,۸۰۱	۱۰۰	۸۹۱,۴۲۸	۱۰۰	۱۶۹,۷۴۴	۱۰۰	۶۹۰,۷۶۲	۱۰۰	۱,۲۳۰,۵۲۶	جمع



فصل پنجم

گزارش صورت وضعیت مالی و وضعیت نقدینگی

شرکت دارو پخش

شرکت داروپخش (سهامی عام)

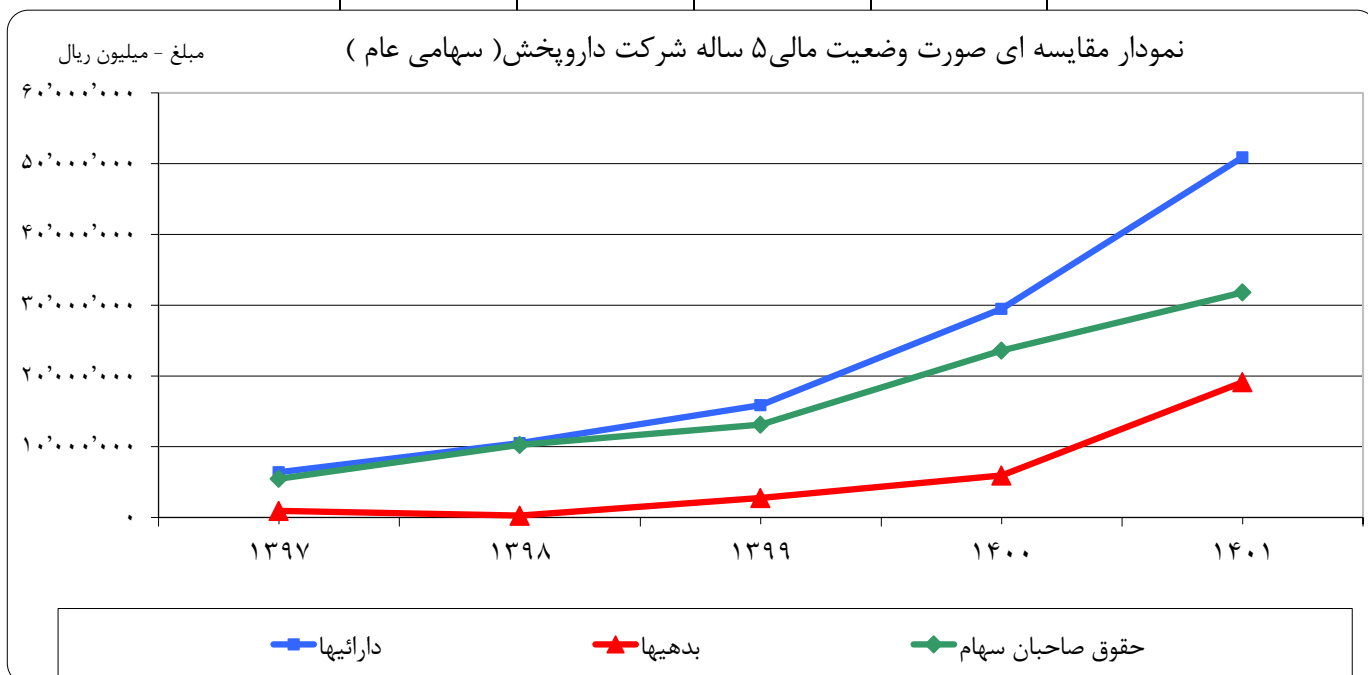
گزارش فعالیت و وضع عمومی شرکت

برای سال مالی منتهی به ۲۹ اسفند ماه ۱۴۰۱

صورتحاصله صورت وضعیت مالی ۵ ساله شرکت داروپخش (سهامی عام)

مبلغ - میلیون ریال

شرح	۱۳۹۷	۱۳۹۸	۱۳۹۹	۱۴۰۰	۱۴۰۱	درصدافزایش (کاهش) ۱۴۰۱ به ۱۴۰۰
داراییهای جاری	۴,۷۳۴,۶۳۹	۸,۵۱۲,۶۳۲	۱۱,۸۷۴,۲۲۲	۲۳,۹۳۵,۰۵۶	۴۲,۴۰۹,۲۴۷	۷۷
داراییهای ثابت مشهود	۳۸,۰۹۶	۱۱,۷۷۱	۱۶,۵۹۷	۱۶,۰۳۹	۱۷,۱۶۷	۷
سرمایه گذارهای بلند مدت	۱,۶۱۹,۰۴۴	۱,۹۹۱,۴۵۴	۳,۹۷۰,۵۰۸	۵,۵۴۹,۶۸۷	۸,۴۷۶,۱۲۲	۵۳
سایر داراییهای غیر جاری	۱,۱۲۹	۱,۲۶۸	۱,۵۹۵	۱,۷۱۱	۲,۹۲۹	۷۱
جمع داراییها	۶,۳۹۲,۹۰۸	۱۰,۵۱۷,۱۲۵	۱۵,۸۶۲,۹۲۲	۲۹,۵۰۲,۴۹۳	۵۰,۹۰۵,۴۶۵	۷۳
بدهیهای جاری	۹۲۴,۱۵۵	۲۶۱,۵۹۴	۲,۷۴۱,۳۹۴	۵,۹۱۷,۸۳۸	۱۹,۰۹۵,۲۶۱	۲۲۳
بدهیهای غیر جاری	۴,۳۰۱	۵,۸۵۵	۷,۳۸۳	۹,۸۵۱	۱۴,۶۵۱	۴۹
جمع بدهیها	۹۲۸,۴۵۶	۲۶۷,۴۴۹	۲,۷۴۸,۷۷۷	۵,۹۲۷,۶۸۹	۱۹,۱۰۹,۹۱۲	۲۲۲
سرمایه	۸۴۰,۰۰۰	۸۴۰,۰۰۰	۸۴۰,۰۰۰	۳,۵۵۰,۰۰۰	۳,۵۵۰,۰۰۰	۰
اندوخته قانونی	۸۴۰,۰۰۰	۸۴۰,۰۰۰	۸۴۰,۰۰۰	۳۵۵,۰۰۰	۳۵۵,۰۰۰	۰
سایر اندوخته ها	-	-	-	۲۳۲,۳۱۵	۲۷۴,۵۲۷	۱۸
سود(زیان) انباشته	۴,۵۴۰,۴۵۲	۹,۳۲۵,۶۷۶	۱۲,۳۴۷,۶۲۳	۱۹,۵۹۸,۴۰۶	۲۷,۸۱۱,۳۱۷	۴۲
سهام خزانه	-	-	(۱۵۷,۴۷۸)	(۱۴۶,۴۹۰)	(۱۸۶,۴۷۱)	۲۷
صرف (کسر) سهام خزانه	-	-	-	(۱۴,۴۲۷)	(۸,۸۲۰)	(۳۹)
جمع حقوق صاحبان سهام	۵,۴۶۴,۴۵۲	۱۰,۲۴۹,۶۷۶	۱۳,۱۱۴,۱۴۵	۲۳,۵۷۴,۸۰۴	۳۱,۷۹۵,۵۵۳	۳۵
جمع بدهیها و حقوق صاحبان سهام	۶,۳۹۲,۹۰۸	۱۰,۵۱۷,۱۲۵	۱۵,۸۶۲,۹۲۲	۲۹,۵۰۲,۴۹۳	۵۰,۹۰۵,۴۶۵	۷۳

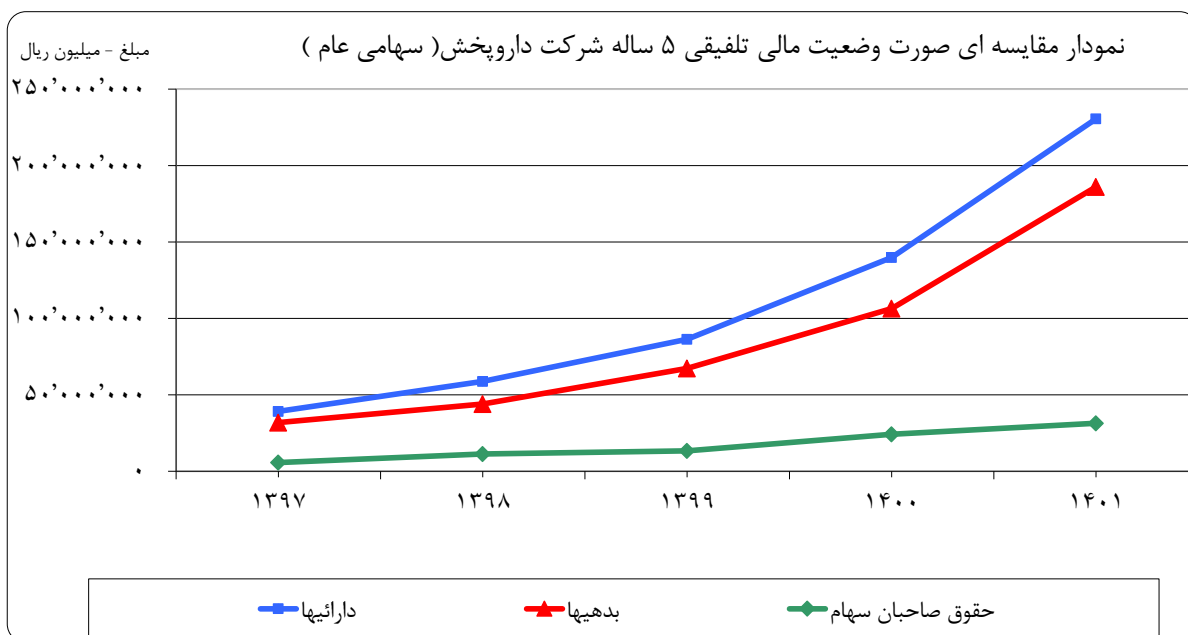


شرکت داروپخش (سهامی عام)
گزارش فعالیت و وضع عمومی شرکت
 برای سال مالی منتهی به ۲۹ اسفند ماه ۱۴۰۱

جدول مقایسه صورت وضعیت مالی تلفیقی ۵ ساله شرکت داروپخش (سهامی عام)

مبلغ - میلیون ریال

شرح	۱۳۹۷	۱۳۹۸	۱۳۹۹	۱۴۰۰	۱۴۰۱	درصدافزایش (کاهش) ۱۴۰۱ به ۱۴۰۰
داراییهای جاری	۳۵,۹۴۸,۰۹۶	۵۴,۸۸۵,۰۹۰	۸۰,۶۱۲,۹۰۸	۱۳۲,۳۶۱,۶۸۲	۲۱۹,۴۰۸,۳۳۴	۶۶
داراییهای ثابت مشهود	۲,۷۳۵,۵۷۴	۲,۹۳۴,۹۰۴	۴,۴۳۹,۴۷۰	۵,۹۸۸,۷۲۵	۹,۱۰۴,۶۴۱	۵۲
سرمایه گذاریهایی بلند مدت	۲۶۷,۳۳۵	۴۷۹,۹۳۱	۸۱۸,۳۱۰	۹۹۳,۲۳۲	۱,۲۹۳,۹۰۸	۳۰
سایر داراییهای غیر جاری	۲۱۶,۷۰۶	۴۲۳,۷۸۲	۵۲۲,۴۸۴	۵۸۲,۳۵۱	۷۴۹,۱۱۰	۲۸
جمع داراییها	۳۹,۱۶۷,۷۱۱	۵۸,۷۲۳,۷۰۷	۸۶,۳۹۳,۱۷۲	۱۳۹,۹۲۶,۹۹۰	۲۳۰,۵۵۵,۹۹۳	۶۵
بدهیهای جاری	۳۰,۷۶۱,۶۱۱	۴۲,۹۳۹,۴۶۱	۶۶,۱۱۸,۳۶۲	۱۰۴,۶۵۶,۴۵۱	۱۸۳,۱۹۶,۲۹۶	۷۵
بدهیهای غیر جاری	۱,۰۷۶,۵۳۸	۱,۰۰۶,۳۷۳	۱,۱۹۵,۷۲۶	۱,۷۳۱,۹۸۸	۲,۸۵۰,۶۹۹	۶۵
جمع بدهیها	۳۱,۸۳۸,۱۴۹	۴۳,۹۴۵,۸۳۴	۶۷,۳۱۴,۰۸۸	۱۰۶,۳۸۸,۴۳۹	۱۸۶,۰۴۶,۹۹۵	۷۵
سرمایه	۸۴۰,۰۰۰	۸۴۰,۰۰۰	۸۴۰,۰۰۰	۳,۵۵۰,۰۰۰	۳,۵۵۰,۰۰۰	۰
اندوخته قانونی	۲۴۳,۰۴۶	۳۱۰,۲۴۷	۳۸۸,۱۸۵	۸۶۹,۱۰۲	۱,۲۱۴,۹۰۸	۴۰
سایر اندوخته ها	۱,۳۰۹,۱۳۸	۱,۳۰۹,۸۶۲	۱,۵۲۱,۴۰۵	۱,۵۳۲,۰۴۸	۱,۵۳۲,۰۴۸	۰
آثار معاملات سهام خزانه فرعی	۰	۰	(۲۷۴,۸۸۵)	(۲۳۸,۲۷۴)	(۱۷۴,۱۵۵)	(۲۷)
آثار معاملات با منافع فاقد حق کنترل	۰	۰	۱۱,۵۲۷	۰	۴۲,۲۱۳	
سود (زیان) انباشته	۳,۲۹۷,۵۴۹	۸,۸۶۴,۵۱۶	۱۱,۰۵۸,۳۲۳	۱۸,۶۳۹,۸۶۳	۲۵,۴۴۷,۱۰۱	۳۷
سهام خزانه	۰	۰	(۱۵۷,۵۱۵)	(۱۴۶,۵۳۷)	(۱۸۶,۵۱۸)	۲۷
صرف (کسر) سهام	۰	۰	۰	(۱۴,۴۲۷)	(۸,۸۲۰)	(۳۹)
جمع حقوق صاحبان سهام	۵,۶۸۹,۷۳۳	۱۱,۳۲۴,۶۲۵	۱۳,۳۹۷,۰۴۰	۲۴,۱۹۱,۷۷۵	۳۱,۴۱۶,۷۷۷	۳۰
منافع فاقد حق کنترل	۱,۶۳۹,۸۲۹	۳,۴۵۳,۲۴۸	۵,۶۸۲,۰۴۴	۹,۳۴۶,۷۷۶	۱۳,۰۹۲,۲۲۱	۴۰
جمع بدهیها و حقوق صاحبان سهام	۳۹,۱۶۷,۷۱۱	۵۸,۷۲۳,۷۰۷	۸۶,۳۹۳,۱۷۲	۱۳۹,۹۲۶,۹۹۰	۲۳۰,۵۵۵,۹۹۳	۶۵



شرکت داروبخش (سهامی عام)
گزارش فعالیت و وضع عمومی شرکت
برای سال مالی منتهی به ۲۹ اسفند ماه ۱۴۰۱

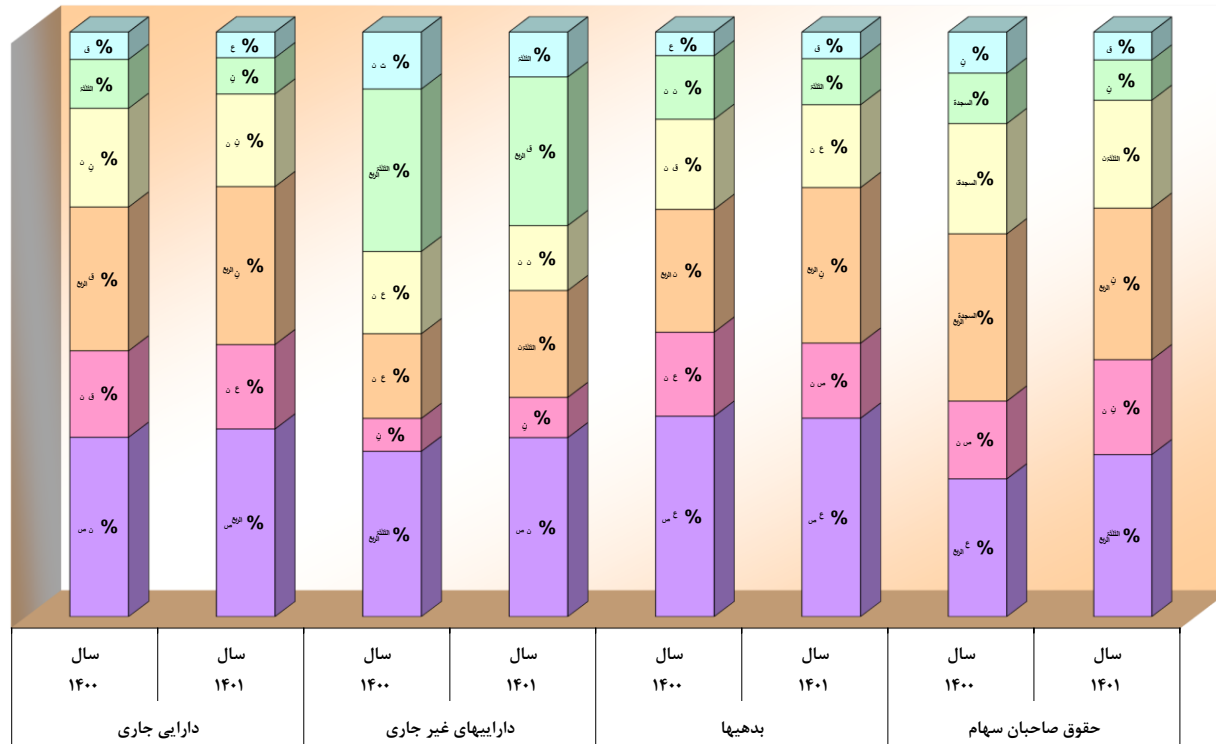
جدول مقایسه صورت وضعیت مالی شرکتهای تولیدی گروه داروبخش در سالهای ۱۴۰۰ و ۱۴۰۱

ارقام - میلیارد ریال

شرح	کارخانجات داروبخش			داروسازی ابوریحان			داروسازی اکسیر			لابراتوارهای رازک			داروسازی زهراوی			زاگرس فارمد پارس			جمع		
	سال ۱۴۰۰	سال ۱۴۰۱	افزایش (کاهش) درصد	سال ۱۴۰۰	سال ۱۴۰۱	افزایش (کاهش) درصد	سال ۱۴۰۰	سال ۱۴۰۱	افزایش (کاهش) درصد	سال ۱۴۰۰	سال ۱۴۰۱	افزایش (کاهش) درصد	سال ۱۴۰۰	سال ۱۴۰۱	افزایش (کاهش) درصد	سال ۱۴۰۰	سال ۱۴۰۱	افزایش (کاهش) درصد	سال ۱۴۰۰	سال ۱۴۰۱	
داراییهای جاری	۲۶,۵۱۹	۴۰,۹۶۴	۵۴	۱۲,۷۳۳	۱۸,۳۵۴	۴۴	۲۱,۱۷۸	۳۴,۳۵۶	۶۲	۱۴,۵۳۷	۲۰,۱۳۵	۳۹	۷,۲۱۷	۷,۸۸۹	۹	۴,۰۱۶	۵,۵۸۲	۳۹	۸۶,۲۰۰	۱۲۷,۲۸۰	۴۸
داراییهای ثابت مشهود	۲,۲۹۷	۲,۹۶۰	۲۹	۳۳۴	۴۷۵	۴۲	۱,۱۲۸	۱,۶۵۷	۴۷	۶۳۸	۵۹۱	(۷)	۲,۲۲۶	۲,۰۹۹	(۶)	۷۸۷	۷۳۵	(۷)	۷,۴۱۰	۸,۵۱۷	۱۵
سایر داراییهای غیر جاری	۲۹	۲۸	(۳)	۱۳۰	۱۹۵	۵۰	۵۹	۱۲۱	۱۰۵	۵۱۵	۴۸۹	(۵)	۵۲	۳۷۳	۶۱۷	۱۱	۱۱	۱۰۰	۷۹۶	۱,۲۱۷	۵۳
جمع داراییها	۲۸,۸۴۵	۴۳,۹۵۲	۵۲	۱۳,۱۹۷	۱۹,۰۲۴	۴۴	۲۲,۳۶۵	۳۶,۱۳۴	۶۲	۱۵,۶۹۰	۲۱,۲۱۵	۳۵	۹,۴۹۵	۱۰,۳۶۱	۹	۴,۸۱۴	۶,۳۲۸	۳۱	۹۴,۴۰۶	۱۳۷,۰۱۴	۴۵
بدهیهای جاری	۲۰,۲۱۴	۳۰,۹۳۳	۵۳	۸,۶۲۱	۱۱,۸۹۷	۳۸	۱۲,۶۴۴	۲۴,۸۳۶	۹۶,۴	۹,۱۷۲	۱۳,۰۱۲	۴۲	۴,۶۷۶	۶,۰۴۰	۲۹	۲,۳۷۷	۴,۱۵۵	۷۵	۵۷,۷۰۴	۹۰,۸۷۳	۵۷
بدهیهای غیر جاری	۶۸۸	۱,۱۱۱	۶۱	۱۰۰	۱۷۰	۷۰	۱۱۴	۲۰۶	۸۱	۱۸۶	۳۰۷	۶۵	۱,۹۲۴	۱,۳۶۹	(۲۹)	۷۸	۱۳۰	۶۷	۳,۰۹۰	۳,۲۹۳	۷
جمع بدهیها	۲۰,۹۰۲	۳۲,۰۴۴	۵۳	۸,۷۲۱	۱۲,۰۶۷	۳۸	۱۲,۷۵۸	۲۵,۰۴۲	۹۶	۹,۳۵۸	۱۳,۳۱۹	۴۲	۶,۶۰۰	۷,۴۰۹	۱۲	۲,۴۵۵	۴,۲۸۵	۷۵	۶۰,۷۹۴	۹۴,۱۶۶	۵۵
سرمایه	۱,۵۰۰	۲,۶۰۰	۷۳	۹۰۰	۱,۸۰۰	۱۰۰	۱,۱۲۵	۲,۲۵۰	۱۰۰	۸۹۰	۲,۱۰۰	۱۳۶	۳,۲۰۴	۳,۲۰۴	۰	۱,۱۵۰	۱,۱۵۰	۰	۸,۷۶۹	۱۳,۱۰۴	۴۹
اندوخته قانونی	۱۵۰	۲۶۰	۷۳	۹۰	۱۸۰	۱۰۰	۱۱۲	۲۲۵	۱۰۱	۸۹	۲۱۰	۱۳۶	۲۴	۲۴	۰	۱۱۵	۱۱۵	۰	۵۸۰	۱,۰۱۴	۷۵
افزایش سرمایه در جریان	۰	۰		۰	۰		-	۰		۱,۰۷۵	۰	(۱۰۰)	۰	۰		۰	۰		۱,۰۷۵	۰	(۱۰۰)
صرف (کسر) سهام	۰	۰		-	۰		-	۰		۴	۸	۱۰۰	۰	۰		۰	۰		۴	۳۵	۷۷۵
سود (زیان) انباشته	۶,۳۷۰	۹,۰۵۸	۴۲	۳,۵۳۵	۴,۹۷۸	۴۱	۸,۴۲۰	۸,۶۴۹	۳	۴,۳۶۸	۵,۶۷۳	۳۰	(۲۹۷)	(۲۵۲)	(۱۵)	۱,۲۹۱	۹۴۹	(۲۶)	۲۳,۶۸۷	۲۹,۰۵۵	۲۳
سهام خزانه	(۷۷)	(۱۰)	(۸۷)	(۴۹)	(۱)	(۹۸)	(۵۰)	(۳۲)	(۳۶)	(۹۴)	(۹۵)	۱	(۳۶)	(۳۰)	(۱۷)	(۱۹۷)	(۱۹۲)	(۳)	(۵۰۳)	(۳۶۰)	(۲۸)
جمع حقوق صاحبان سهام	۷,۹۴۳	۱۱,۹۰۸	۵۰	۴,۴۷۶	۶,۹۵۷	۵۵	۹,۶۰۷	۱۱,۰۹۲	۱۵	۶,۳۳۲	۷,۸۹۶	۲۵	۲,۸۹۵	۲,۹۵۲	۲	۲,۳۵۹	۲,۰۴۳	(۱۳)	۳۳,۶۱۲	۴۲,۸۴۸	۲۷
جمع بدهیها و حقوق صاحبان سهام	۲۸,۸۴۵	۴۳,۹۵۲	۵۲	۱۳,۱۹۷	۱۹,۰۲۴	۴۴	۲۲,۳۶۵	۳۶,۱۳۴	۶۲	۱۵,۶۹۰	۲۱,۲۱۵	۳۵	۹,۴۹۵	۱۰,۳۶۱	۹	۴,۸۱۴	۶,۳۲۸	۳۱	۹۴,۴۰۶	۱۳۷,۰۱۴	۴۵

شرکت داروپخش (سهامی عام)
 گزارش فعالیت و وضع عمومی شرکت
 برای سال مالی منتهی به ۲۹ اسفند ماه ۱۴۰۱

نمودار صورت وضعیت مالی مقایسه ای شرکتهای تولیدی گروه داروپخش در سالهای ۱۴۰۰ و ۱۴۰۱



■ کارخانجات داروپخش
 ■ داروسازی ابوریحان
 ■ داروسازی اکسیر
 ■ لابراتوارهای رازک
 ■ داروسازی زهراوی
 ■ زاگرس فارمد پارس

شرکت داروپخش (سهامی عام)

گزارش فعالیت و وضع عمومی شرکت

برای سال مالی منتهی به ۲۹ اسفند ماه ۱۴۰۱

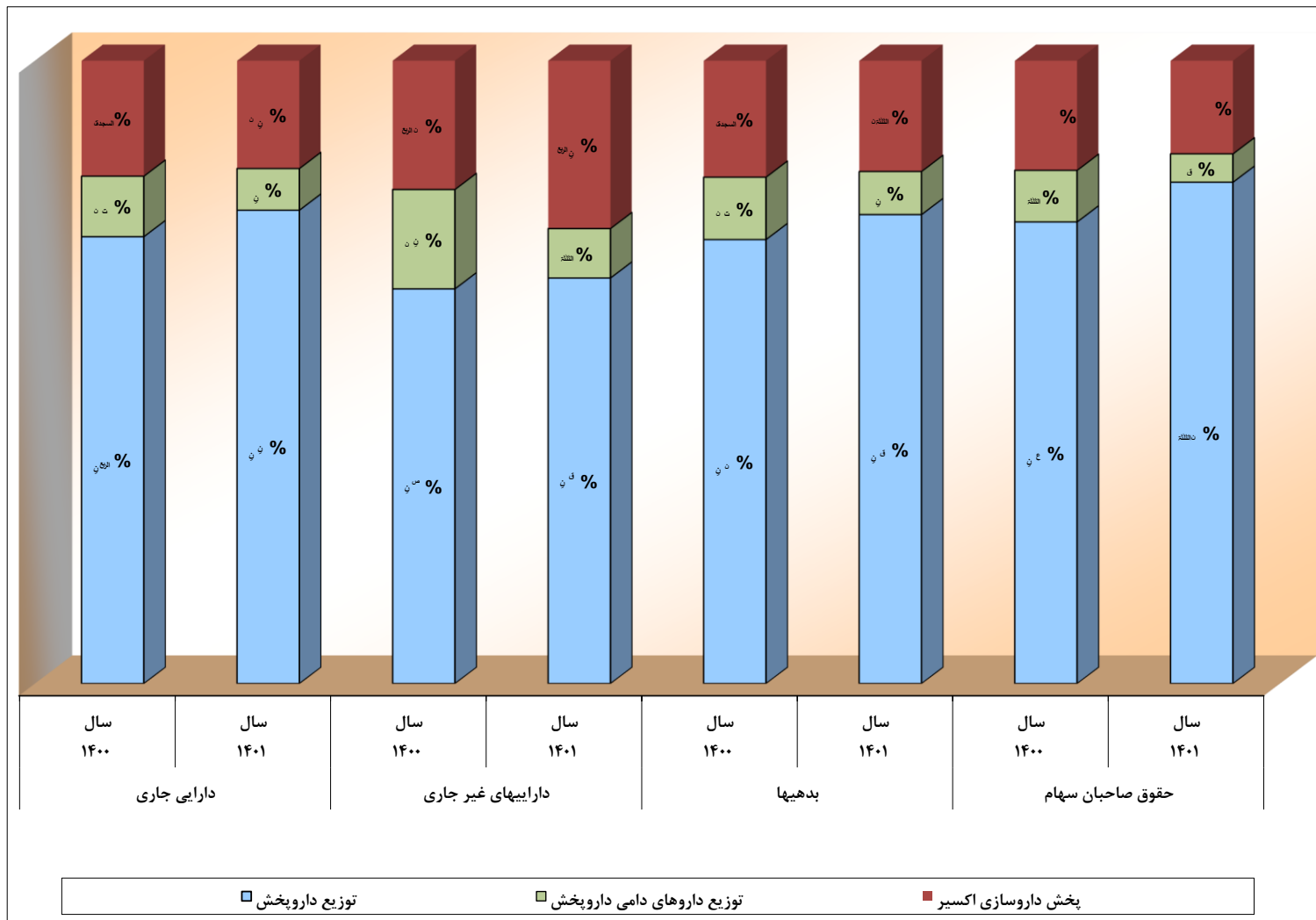
جدول مقایسه صورت وضعیت مالی شرکتهای توزیعی گروه داروپخش در سالهای ۱۴۰۰ و ۱۴۰۱

ارقام - میلیارد ریال

شرح	توزیع داروپخش			توزیع داروهای دامی داروپخش			بخش دارویی اکسیر			جمع		
	سال ۱۴۰۰	سال ۱۴۰۱	افزایش (کاهش) درصد	سال ۱۴۰۰	سال ۱۴۰۱	افزایش (کاهش) درصد	سال ۱۴۰۰	سال ۱۴۰۱	افزایش (کاهش) درصد	سال ۱۴۰۰	سال ۱۴۰۱	افزایش (کاهش) درصد
داراییهای جاری	۶۳,۳۵۷	۱۱۵,۱۳۷	۸۲	۸,۵۶۳	۱۰,۱۲۱	۱۸	۱۶,۳۴۰	۲۶,۱۶۹	۶۰	۸۸,۲۶۰	۱۵۱,۴۲۷	۷۲
داراییهای ثابت مشهود	۹۹۵	۲,۱۳۵	۱۱۵	۲۵۸	۳۰۱	۱۷	۳۵۶	۹۹۸	۱۸۰	۱,۶۰۹	۳,۴۳۴	۱۱۳
سایر داراییهای غیر جاری	۱۶۲	۳۵۴	۱۱۷	۳۳	۲	(۹۴)	۲۱	۳۰	۴۳	۲۱۷	۳۸۶	۷۸
جمع داراییها	۶۴,۵۱۵	۱۱۷,۶۲۶	۸۲	۸,۸۵۴	۱۰,۴۲۴	۱۸	۱۶,۷۱۷	۲۷,۱۹۷	۶۳	۹۰,۰۸۶	۱۵۵,۲۴۷	۷۲
بدهیهای جاری	۵۷,۰۷۸	۱۰۶,۳۱۳	۸۶	۸,۰۶۲	۹,۸۰۳	۲۲	۱۴,۹۸۳	۲۵,۱۰۴	۶۸	۸۰,۱۲۳	۱۴۱,۲۲۰	۷۶
بدهیهای غیر جاری	۴۶۱	۷۵۲	۶۳	۱۳	۲۴	۸۵	۸۱	۱۳۵	۶۷	۵۵۵	۹۱۱	۶۴
جمع بدهیها	۵۷,۵۳۹	۱۰۷,۰۶۵	۸۶	۸,۰۷۵	۹,۸۲۷	۲۲	۱۵,۰۶۴	۲۵,۲۳۹	۶۸	۸۰,۶۷۸	۱۴۲,۱۳۱	۷۶
سرمایه	۱,۲۰۰	۱,۸۰۰	۵۰	۲۰۰	۳۰۰	۵۰	۲۵۰	۵۰۰	۱۰۰	۱,۶۵۰	۲,۶۰۰	۵۸
افزایش سرمایه در جریان	۰	۰	۰	۱۰۰	۰	(۱۰۰)	۲۵۰	۰	(۱۰۰)	۳۵۰	۰	(۱۰۰)
اندوخته قانونی	۱۲۰	۱۸۰	۵۰	۲۰	۳۰	۵۰	۵۰	۵۰	۰	۱۹۰	۲۶۰	۳۷
سود (زیان) انباشته	۵,۶۵۶	۸,۵۸۱	۵۲	۴۵۹	۲۶۷	(۴۲)	۱,۱۰۳	۱,۴۰۸	۲۸	۷,۲۱۸	۱۰,۲۵۶	۴۲
جمع حقوق صاحبان سهام	۶,۹۷۶	۱۰,۵۶۱	۵۱	۷۷۹	۵۹۷	(۲۳)	۱,۶۵۳	۱,۹۵۸	۱۸	۹,۴۰۸	۱۳,۱۱۶	۳۹
جمع بدهیها و حقوق صاحبان سهام	۶۴,۵۱۵	۱۱۷,۶۲۶	۸۲	۸,۸۵۴	۱۰,۴۲۴	۱۸	۱۶,۷۱۷	۲۷,۱۹۷	۶۳	۹۰,۰۸۶	۱۵۵,۲۴۷	۷۲

شرکت داروپخش (سهامی عام)
 گزارش فعالیت و وضع عمومی شرکت
 برای سال مالی منتهی به ۲۹ اسفند ماه ۱۴۰۱

نمودار صورت وضعیت مالی مقایسه ای شرکتهای توزیعی گروه داروپخش در سالهای ۱۴۰۰ و ۱۴۰۱



شرکت داروبخش (سهامی عام)
گزارش فعالیت و وضع عمومی شرکت
برای سال مالی منتهی به ۲۹ اسفند ماه ۱۴۰۱

صورت جریان های نقدی شرکت داروبخش (سهامی عام) در سالهای ۱۴۰۰ و ۱۴۰۱

مبالغ - میلیون ریال

درصد افزایش (کاهش) نسبت به سال قبل	عملکرد سال		شرح
	۱۴۰۱	۱۴۰۰	
			جریان های نقدی حاصل از فعالیتهای عملیاتی:
(۴۵)	۳,۱۷۰,۱۵۷	۵,۷۲۵,۰۵۷	نقد حاصل از عملیات
-	۰	(۲۸۲)	پرداخت های نقدی بابت مالیات بر درآمد
(۴۵)	۳,۱۷۰,۱۵۷	۵,۷۲۴,۷۷۵	جریان خالص ورود (خروج) نقد حاصل از فعالیت های عملیاتی
			جریان های نقدی حاصل از فعالیت های سرمایه گذاری :
۴۴۵	(۲,۴۶۳)	(۴۵۲)	پرداخت های نقدی برای خرید دارایی های ثابت مشهود
(۴۷)	۱۹۳,۷۰۳	۳۶۵,۹۷۶	دریافت های نقدی حاصل از فروش سرمایه گذاری های بلند مدت
(۷۷)	(۱۵۶,۱۴۳)	(۶۸۵,۸۰۱)	پرداخت های نقدی برای تحصیل سایر سرمایه گذاری های بلند مدت
	۰	۰	دریافت های نقدی حاصل از فروش سرمایه گذاری های کوتاه مدت
	۰	۰	پرداخت های نقدی برای تحصیل سرمایه گذاری های کوتاه مدت
۳	۳۸,۸۹۶	۳۷,۶۱۵	دریافت های نقدی حاصل از سود سایر سرمایه گذاری ها
(۱۲۶)	۷۳,۹۹۳	(۲۸۲,۶۶۲)	جریان خالص ورود (خروج) نقد حاصل از فعالیت های سرمایه گذاری
(۴۰)	۳,۲۴۴,۱۵۰	۵,۴۴۲,۱۱۳	جریان خالص ورود (خروج) نقد قبل از فعالیت های تامین مالی
			جریان های نقدی حاصل از فعالیتهای تامین مالی :
۰	۰	۱۶,۴۷۵	دریافت های نقدی حاصل از افزایش سرمایه
(۹)	(۶۴,۳۷۴)	(۷۱,۰۰۲)	پرداخت های نقدی بابت خرید سهام خزانه
(۵۶)	۳۰,۰۰۰	۶۷,۵۶۳	دریافت های نقدی بابت فروش سهام خزانه
(۳۴)	(۳,۴۴۹,۳۴۹)	(۵,۲۱۱,۴۴۷)	پرداختهای نقدی بابت سود سهام به سهامداران
(۳۳)	(۳,۴۸۳,۷۲۳)	(۵,۱۹۸,۴۱۱)	جریان خالص (خروج) نقد حاصل از فعالیت های تامین مالی
(۱۹۸)	(۲۳۹,۵۷۳)	۲۴۳,۷۰۲	خالص افزایش (کاهش) در موجودی نقد
۵۴۱	۲۸۸,۷۳۹	۴۵,۰۳۷	مانده موجودی نقد در ابتدای دوره
(۸۳)	۴۹,۱۶۶	۲۸۸,۷۳۹	مانده وجه نقد در پایان سال

شرکت داروپخش (سهامی عام)
گزارش فعالیت و وضع عمومی شرکت
برای سال مالی منتهی به ۲۹ اسفند ماه ۱۴۰۱

صورت جریان های نقدی تلفیقی شرکت داروپخش (سهامی عام) در سالهای ۱۴۰۰ و ۱۴۰۱

مبالغ - میلیون ریال

درصد افزایش (کاهش) نسبت به سال قبل	عملکرد سال		شرح
	۱۴۰۱	۱۴۰۰	
			جریان های نقدی حاصل از فعالیتهای عملیاتی:
۱۷	۱۰,۵۴۹,۲۴۰	۹,۰۳۵,۲۳۹	نقد حاصل از عملیات
۴۹	(۴,۵۲۶,۰۴۱)	(۳,۰۳۵,۹۱۰)	پرداخت های نقدی بابت مالیات بر درآمد
۰	۶,۰۲۳,۱۹۹	۵,۹۹۹,۳۲۹	جریان خالص ورود نقد حاصل از فعالیت های عملیاتی
			جریان های نقدی حاصل از فعالیت های سرمایه گذاری:
۲۰	۱۵۳,۰۴۷	۱۲۷,۰۲۶	دریافت های نقدی حاصل از فروش دارایی های ثابت مشهود
۶۹	(۳,۵۱۹,۷۳۸)	(۲,۰۷۹,۵۳۲)	پرداخت های نقدی برای خرید دارایی های ثابت مشهود
(۴۵)	(۳۵,۹۰۷)	(۶۵,۰۴۴)	پرداخت های نقدی برای خرید دارایی های نامشهود
	۰	۰	دریافت های نقدی حاصل از فروش سایر سرمایه گذاری های بلند مدت
(۱۰۰)	۰	(۵۱,۹۵۷)	پرداخت های نقدی برای تحصیل سایر سرمایه گذاری های بلند مدت
	۰	۰	دریافت های نقدی حاصل از فروش سرمایه گذاری های کوتاه مدت
	۰	۰	پرداخت های نقدی برای تحصیل سرمایه گذاری های کوتاه مدت
(۷۸)	۱۰۷,۳۹۰	۴۸۷,۹۸۲	دریافت های نقدی حاصل از سود سهام و سایر سرمایه گذاری ها
۱۰۸	(۳,۲۹۵,۳۰۸)	(۱,۵۸۱,۵۲۵)	جریان خالص ورود نقد حاصل از فعالیت های سرمایه گذاری
			جریان های نقدی حاصل از فعالیتهای تامین مالی:
(۳۸)	۲,۷۲۷,۸۹۱	۴,۴۱۷,۸۰۴	جریان خالص ورود نقد قبل از فعالیت های تامین مالی
	۰	۰	دریافت های نقدی حاصل از افزایش سرمایه شرکت
(۲۵)	۲۶۷,۹۷۷	۳۵۶,۱۰۳	دریافت های نقدی حاصل از افزایش سرمایه شرکتهای فرعی - سهم منافع فاقد حق کنترل
۳۴۵	(۶۶۲,۴۲۹)	(۱۴۸,۹۷۸)	پرداخت های نقدی بابت خرید سهام شرکت های خزانه شرکت های فرعی
۳۳۲	۸۰۰,۸۲۱	۱۸۵,۵۸۹	دریافت های نقدی بابت فروش سهام شرکت های خزانه شرکت های فرعی
(۹)	(۶۴,۳۷۴)	(۷۱,۰۰۲)	پرداخت های نقدی بابت خرید سهام خزانه
(۵۶)	۳۰,۰۰۰	۶۷,۵۶۳	دریافت های نقدی بابت فروش سهام خزانه
(۱۷)	۱۹۳,۷۰۲	۲۳۲,۳۱۵	دریافت های نقدی بابت مابه التفاوت بهای خرید با حقوق مالکانه تحصیل شده
(۵۴)	(۱۵۶,۱۴۲)	(۳۴۰,۷۴۶)	پرداخت های نقدی بابت مابه التفاوت بهای خرید با حقوق مالکانه تحصیل شده
۳۷	۱۰۱,۷۴۵,۹۳۶	۷۴,۳۵۴,۴۸۲	دریافت های نقدی حاصل از تسهیلات
۲۸	(۷۹,۰۵۳,۱۶۵)	(۶۱,۶۲۱,۴۵۳)	پرداخت های نقدی بابت اصل تسهیلات
۴۱	(۱۰,۱۹۰,۴۴۰)	(۷,۲۰۳,۹۳۹)	پرداخت های نقدی بابت سود تسهیلات
(۳۴)	(۳,۴۴۹,۳۴۹)	(۵,۲۱۱,۴۴۷)	پرداخت های نقدی بابت سود سهام به مالکان شرکت اصلی
۱۰۵	(۷,۰۵۰,۳۵۱)	(۳,۴۴۶,۶۶۳)	پرداخت های نقدی بابت سود سهام به منافع فاقد حق کنترل
(۱۸۵)	۲,۴۱۲,۱۸۶	(۲,۸۴۸,۱۷۶)	جریان خالص (خروج) نقد حاصل از فعالیت های تامین مالی
۲۲۷	۵,۱۴۰,۰۷۷	۱,۵۶۹,۶۲۸	خالص افزایش (کاهش) در موجودی نقد
۴۶	۵,۰۳۳,۰۷۰	۳,۴۴۳,۲۲۷	مانده موجودی نقد در ابتدای دوره
۳۸۹	۹۸,۷۸۴	۲۰,۲۱۵	تاثیر تغییرات نرخ ارز
۱۰۴	۱۰,۲۷۱,۹۳۱	۵,۰۳۳,۰۷۰	مانده وجه نقد در پایان سال



فصل ششم

گزارشات شاخصها و نسبتهای مالی

شرکت دارویختی

و

گروه دارویختی

شرکت داروپخش (سهامی عام)

گزارش فعالیت و وضع عمومی شرکت

برای سال مالی منتهی به ۲۹ اسفند ماه ۱۴۰۱

جدول مقایسه ای نسبتهای مالی شرکت داروپخش (سهامی عام) در سالهای ۱۴۰۰ و ۱۴۰۱

نام شاخص	واحد	سال ۱۴۰۰	سال ۱۴۰۱	درصد افزایش (کاهش) نسبت به سال قبل
نسبت جاری	مرتبه	۴۰	۲۰۲	(۴۵)
نسبت بدهی ها	درصد	۲۰	۳۸	۸۷
بازده داراییها (ROA)	درصد	۸۳	۶۲	(۲۵)
بازده حقوق صاحبان سهام (ROE)	درصد	۱۰۲	۹۰	(۱۲)
نسبت نقد شوندگی سود(سود خالص پس از کسر مالیات/خالص جریان ورود وجه نقد ناشی از فعالیت های عملیاتی)	درصد	۳۰	۱۳	(۵۸)
سود هر سهم (EPS)	ریال	۷,۰۸۰	۷,۰۴۹	()
جریان نقدی عملیاتی هر سهم	ریال	۱,۶۱۳	۸۹۳	(۴۵)

جدول مقایسه ای نسبتهای مالی تلفیقی شرکت داروپخش(سهامی عام)در سالهای ۱۴۰۰ و ۱۴۰۱

نام شاخص	واحد	سال ۱۴۰۰	سال ۱۴۰۱	درصد افزایش (کاهش) نسبت به سال قبل
طول عمر موجودی	روز	۹۶	۸۶	(۱۰)
متوسط دوره وصول طلب	روز	۱۶۲	۱۹۴	۲۰
دوره بازپرداخت بدهی	روز	۱۳۵	۱۵۰	۱۱
نسبت جاری	مرتبه	۱۰۲۶	۱۰۲۰	(۵)
نسبت بدهی ها	درصد	۷۶	۸۱	۶
بازده داراییها (ROA)	درصد	۲۴	۱۹	(۲۲)
بازده حقوق صاحبان سهام (ROE)	درصد	۱۰۲	۸۹	(۱۳)
سود هر سهم (EPS)	ریال	۷,۲۳۳	۶,۸۹۲	(۵)
هزینه های مالی به فروش	درصد	۴۰۹	۴۰۴	(۱۰)
حاشیه سود ناخالص	درصد	۳۰۰۷	۲۷۰۸	(۹)
حاشیه سود عملیاتی	درصد	۲۵۰۵	۲۲۰۱	(۱۳)
حاشیه سود خالص	درصد	۱۷۰۵	۱۴۰۹	(۱۵)

شرکت داروبخش (سهامی عام)

گزارش فعالیت و وضع عمومی شرکت

برای سال مالی منتهی به ۲۹ اسفند ماه ۱۴۰۱

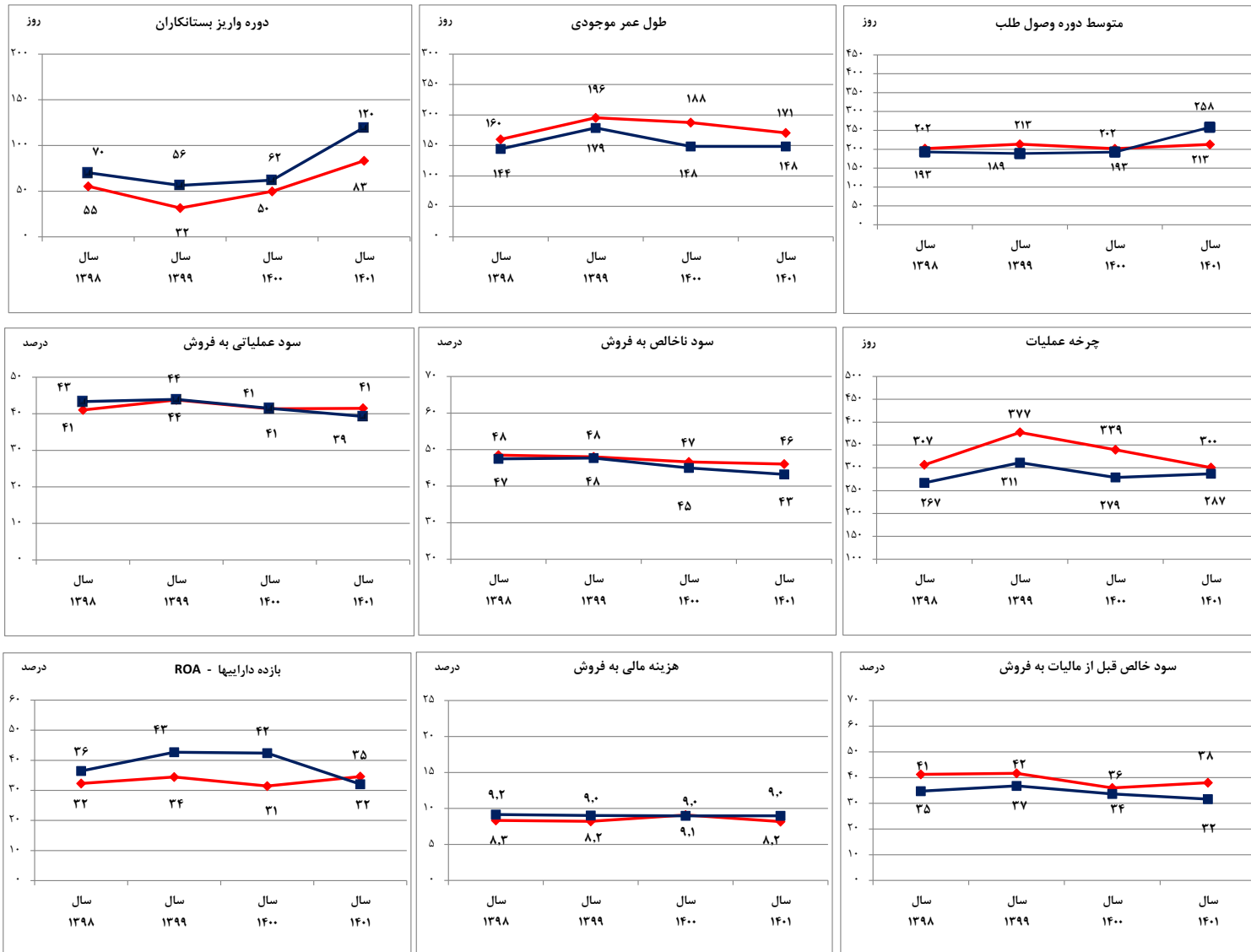
مقایسه شاخصهای کلیدی متوسط شرکتهای تولید دارو (بورسی) صنعت با متوسط گروه طی سالهای ۱۳۹۸ تا ۱۴۰۱

متوسط گروه				متوسط صنعت				واحد سنجش	شرح
سال ۱۴۰۱	سال ۱۴۰۰	سال ۱۳۹۹	سال ۱۳۹۸	سال ۱۴۰۱	سال ۱۴۰۰	سال ۱۳۹۹	سال ۱۳۹۸		
۲۵۸	۱۹۳	۱۸۹	۱۹۳	۲۱۳	۲۰۲	۲۱۳	۲۰۲	روز	متوسط دوره وصول طلب
۱۴۸	۱۴۸	۱۷۹	۱۴۴	۱۷۱	۱۸۸	۱۹۶	۱۶۰	روز	طول عمر موجودی
۱۲۰	۶۲	۵۶	۷۰	۸۳	۵۰	۳۲	۵۵	روز	دوره واریز بستانکاران
۲۸۷	۲۷۹	۳۱۱	۲۶۷	۳۰۰	۳۳۹	۳۷۷	۳۰۷	روز	چرخه عملیات
۴۳	۴۵	۴۸	۴۷	۴۶	۴۷	۴۸	۴۸	درصد	سود ناخالص به فروش
۳۹	۴۱	۴۴	۴۳	۴۱	۴۱	۴۴	۴۱	درصد	سود عملیاتی به فروش
۳۲	۳۴	۳۷	۳۵	۳۸	۳۶	۴۲	۴۱	درصد	سود خالص قبل از مالیات به فروش
۹.۰	۹.۰	۹.۰	۹.۲	۸.۲	۹.۱	۸.۲	۸.۳	درصد	هزینه مالی به فروش
۳۲	۴۲	۴۳	۳۶	۳۵	۳۱	۳۴	۳۲	درصد	بازده داراییها (ROA)
۹۲	۱۲۴	۱۱۴	۱۲۵	۸۳	۷۵	۷۳	۸۱	درصد	بازده حقوق صاحبان سهام (ROE)
۱.۰۵	۱.۰۵	۰.۸۴	۱.۰۶	۱.۰۴	۰.۹۶	۰.۹۱	۱.۲۱	مرتبه	نسبت آنی
۲۹	۲۰	-۱۹	۱۹	۳۳	۲۴	-۱۱	۷	درصد	جریان نقدی عملیاتی به سود عملیاتی
۶۹	۶۵	۶۵	۶۳	۵۸	۵۸	۵۹	۵۳	درصد	نسبت بدهی ها
۰.۷	۰.۹	۱.۲	۱.۰	۱.۰	۱.۴	۱.۷	۱.۱	مرتبه	نسبت داراییهای ثابت به سرمایه
۱.۰۶	۱.۳۰	۱.۲۲	۱.۰۷	۱.۰۴	۰.۹۸	۰.۹۷	۰.۹۹	مرتبه	گردش داراییها
۱.۱	۲.۱	۲.۴	۲.۱	۰.۸	۱.۴	۱.۶	۱.۱	درصد	مبلغ صادرات به فروش
۲۶.۸۹	۲۱.۴۰	۱۲.۱۸	۸.۵۹	۲۵.۲۴	۱۷.۱۳	۱۱.۰۶	۸.۵۳	میلیارد ریال	فروش سرانه
۷.۲۲	۶.۱۹	۳.۷۲	۲.۴۸	۸.۴۰	۵.۳۰	۳.۹۰	۳.۰۲	میلیارد ریال	سود سرانه

شرکت داروبخش (سهامی عام)
گزارش فعالیت و وضع عمومی شرکت
برای سال مالی منتهی به ۲۹ اسفند ماه ۱۴۰۱

نمودار مقایسه شاخصهای کلیدی متوسط شرکتهای تولیدی صنعت با متوسط گروه طی سالهای ۱۳۹۸ تا ۱۴۰۱

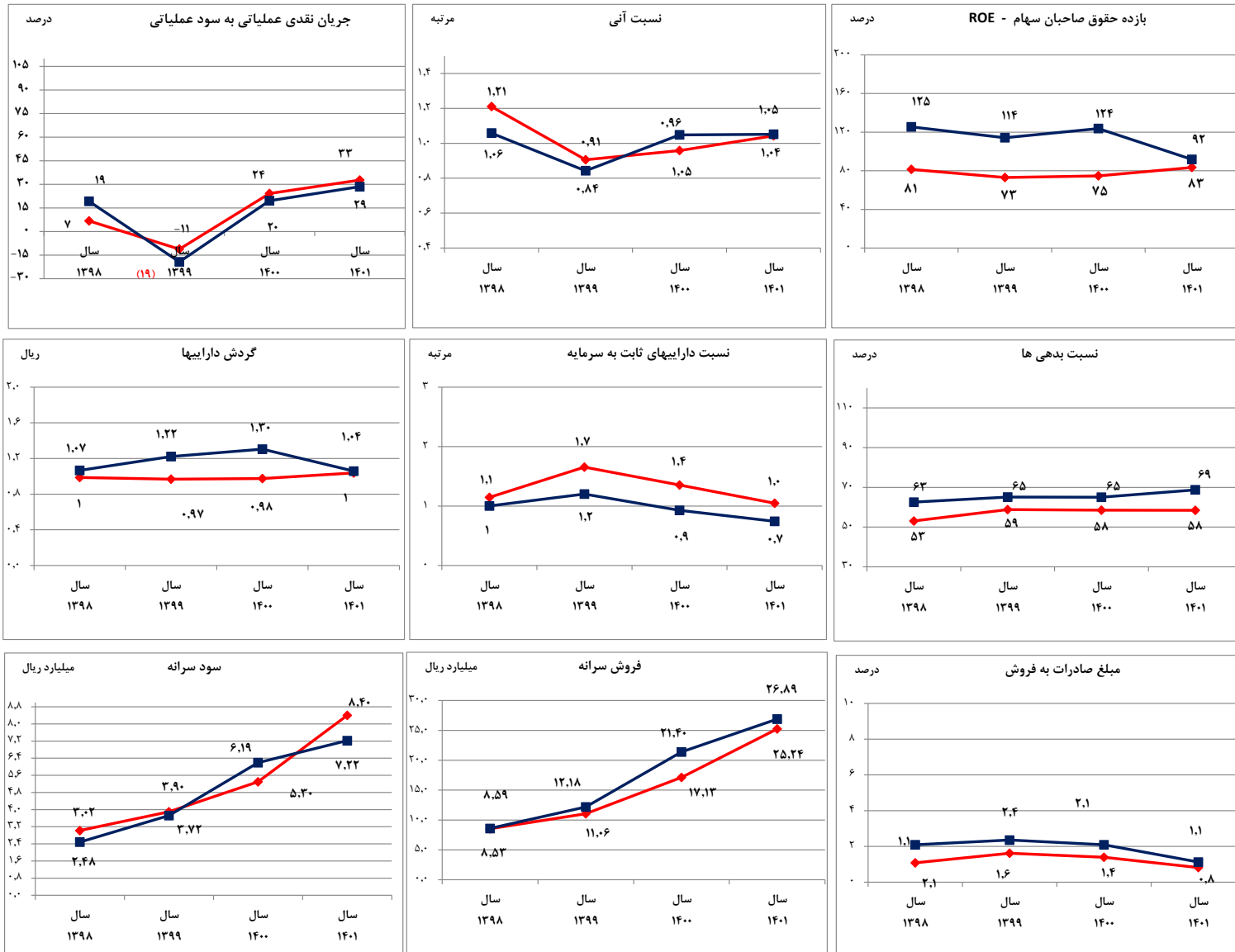
متوسط صنعت  متوسط گروه 



شرکت داروبخش (سهامی عام)
 گزارش فعالیت و وضع عمومی شرکت
 برای سال مالی منتهی به ۲۹ اسفند ماه ۱۴۰۱

نمودار مقایسه شاخصهای کلیدی متوسط شرکتهای تولیدی صنعت با متوسط گروه طی سالهای ۱۳۹۸ تا ۱۴۰۱

متوسط صنعت  متوسط گروه 





فصل هفتم

گزارشات نیروی انسانی

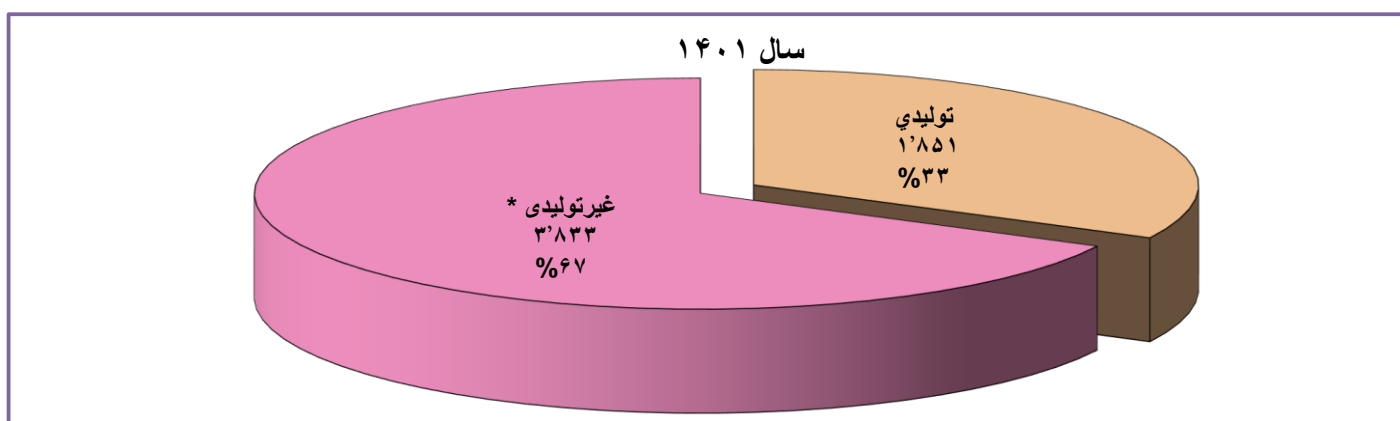
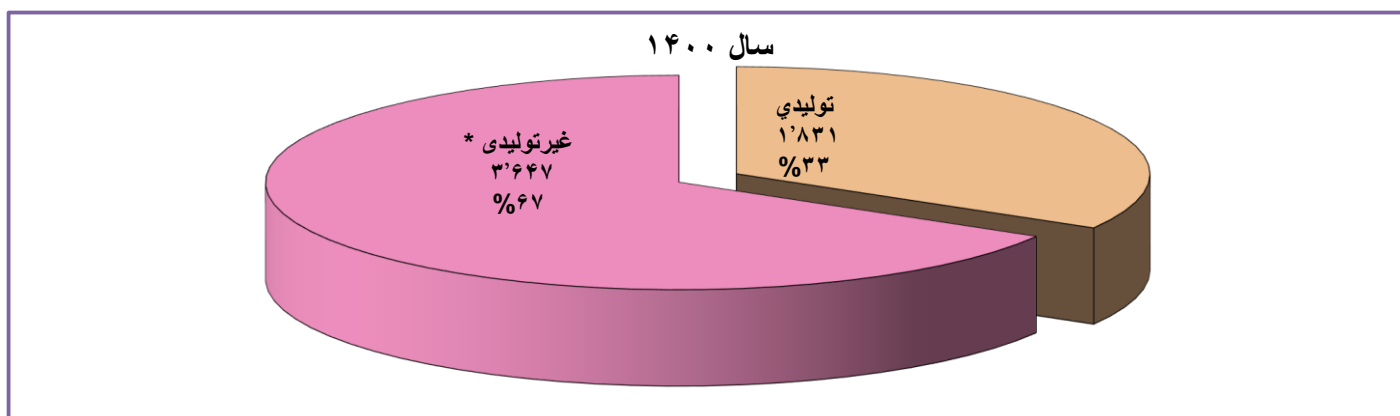
گروه داروپخش

شرکت داروپخش (سهامی عام)
 گزارش فعالیت و وضع عمومی شرکت
 برای سال مالی منتهی به ۲۹ اسفند ماه ۱۴۰۱

جدول مقایسه وضعیت اشتغال پرسنل به تفکیک بخش های مختلف برای سالهای ۱۴۰۰ و ۱۴۰۱

نام شرکت	سال ۱۴۰۰			سال ۱۴۰۱			افزایش (کاهش) نسبت به سال قبل (نفر)		
	تولیدی	غیرتولیدی*	جمع	تولیدی	غیرتولیدی*	جمع	تولیدی	غیرتولیدی*	جمع
کارخانجات داروپخش	۵۴۷	۶۱۲	۱,۱۵۹	۶۰۸	۶۴۷	۱,۲۵۵	۶۱	۳۵	۹۶
توزیع داروپخش	-	۱,۲۴۸	۱,۲۴۸	-	۱,۳۵۶	۱,۳۵۶	-	۱۰۸	۱۰۸
داروسازی اکسیر	۵۰۳	۳۷۰	۸۷۳	۴۶۷	۳۴۸	۸۱۵	(۳۶)	(۲۲)	(۵۸)
داروسازی ابوریحان	۱۹۵	۳۰۰	۴۹۵	۱۹۶	۳۰۴	۵۰۰	۱	۴	۵
لابراتوارهای رازک	۱۷۰	۲۲۵	۳۹۵	۱۶۶	۲۴۰	۴۰۶	(۴)	۱۵	۱۱
داروسازی زهراوی	۳۱۹	۱۰۶	۴۲۵	۳۲۷	۹۵	۴۲۲	۸	(۱۱)	(۳)
زاگرس فارمد پارس	۹۷	۱۵۰	۲۴۷	۸۷	۱۴۹	۲۳۶	(۱۰)	(۱)	(۱۱)
توزیع داروهای دامی	-	۹۷	۹۷	-	۱۱۸	۱۱۸	-	۲۱	۲۱
بخش داروسازی اکسیر	-	۵۲۷	۵۲۷	-	۵۶۶	۵۶۶	-	۳۹	۳۹
هلدینگ داروپخش	-	۱۲	۱۲	-	۱۰	۱۰	-	(۲)	(۲)
جمع	۱,۸۳۱	۳,۶۴۷	۵,۴۷۸	۱,۸۵۱	۳,۸۳۳	۵,۶۸۴	۲۰	۱۸۶	۲۰۶

* غیر تولیدی: واحد های پشتیبانی تولید و اداری



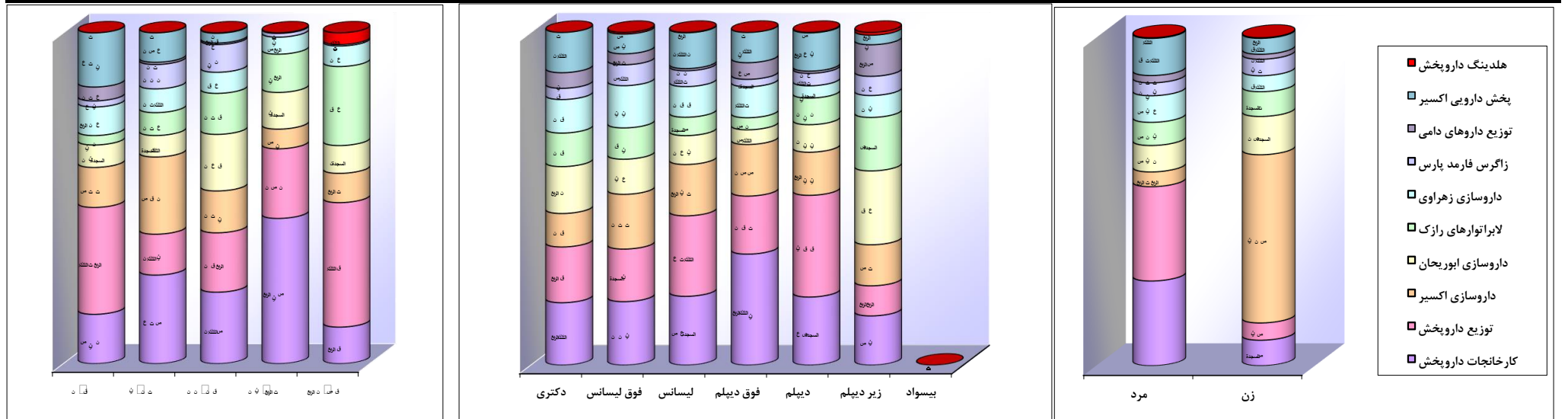
شرکت داروپخش (سهامی عام)

گزارش فعالیت و وضع عمومی شرکت

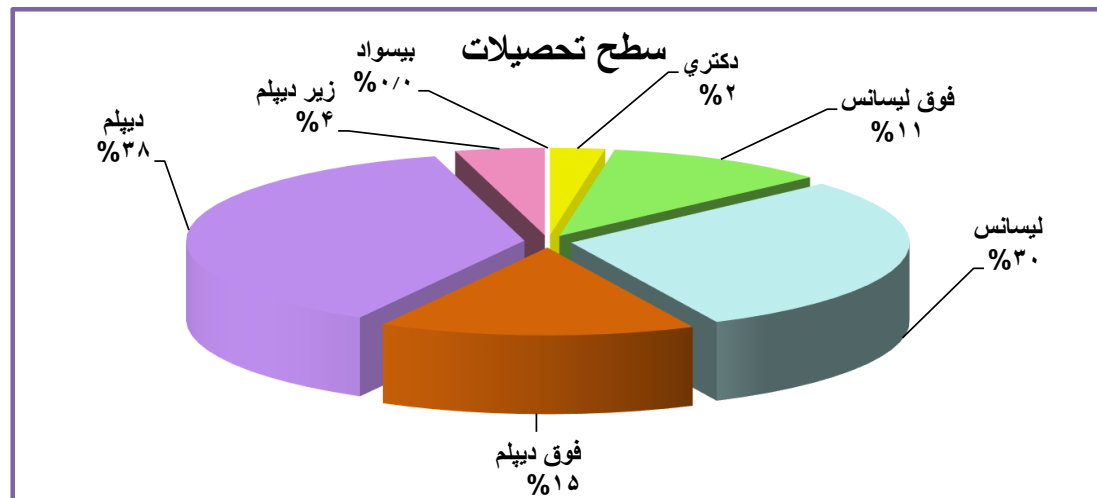
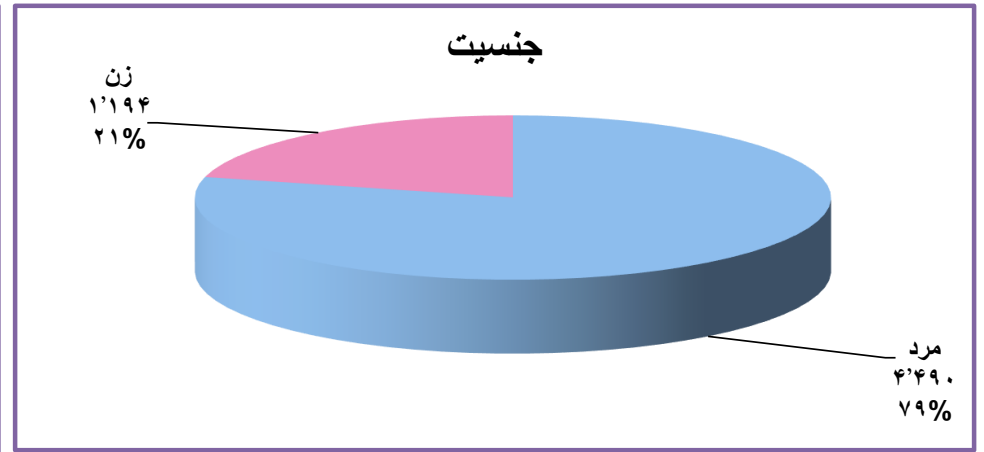
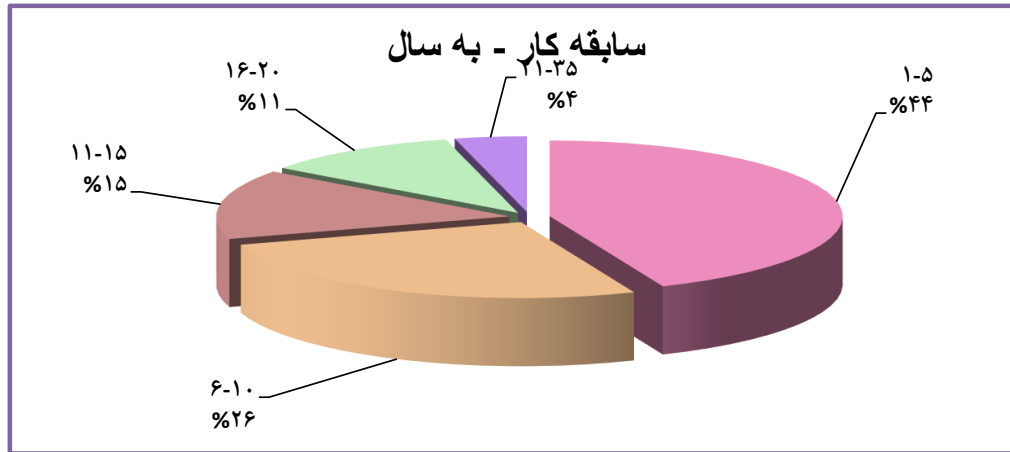
برای سال مالی منتهی به ۲۹ اسفند ماه ۱۴۰۱

ترکیب پرسنل بر اساس جنسیت، میزان تحصیلات و سابقه کار گروه داروپخش در سال ۱۴۰۱

نام شرکت	تعداد کل	جنسیت		سطح تحصیلات								سابقه کار - به سال				
		مرد	زن	دکتری	فوق لیسانس	لیسانس	فوق دیپلم	دیپلم	زیر دیپلم	بیسواد	۱-۵	۶-۱۰	۱۱-۱۵	۱۶-۲۰	۲۱-۲۵	
کارخانجات داروپخش	۱,۲۵۵	۱,۱۶۲	۹۳	۲۸	۱۱۶	۳۴۹	۲۸۷	۴۳۹	۳۶	۰	۳۷۱	۴۰۳	۱۸۳	۲۷۳	۲۵	
توزیع داروپخش	۱,۳۵۶	۱,۲۹۳	۶۳	۲۵	۹۶	۴۰۸	۱۵۰	۶۵۵	۲۲	۰	۸۰۲	۱۸۶	۱۵۲	۱۳۱	۸۵	
داروسازی اکسیر	۸۱۵	۲۰۲	۶۱۳	۱۵	۱۰۰	۲۶۰	۱۳۳	۲۷۷	۳۰	۰	۳۰۰	۳۵۱	۱۰۷	۳۷	۲۰	
داروسازی ابوریحان	۵۰۰	۳۶۱	۱۳۹	۲۱	۶۴	۱۴۶	۳۸	۱۷۷	۵۴	۰	۱۶۹	۹۸	۱۴۵	۶۹	۱۹	
لابراتوارهای رازک	۴۰۶	۳۱۶	۹۰	۱۵	۵۷	۹۳	۳۱	۱۷۱	۲۹	۰	۷۱	۱۰۴	۱۰۵	۷۲	۵۴	
داروسازی زهراوی	۴۲۲	۳۶۴	۵۸	۱۵	۷۷	۱۵۵	۸۰	۷۹	۱۶	۰	۲۱۴	۱۰۸	۵۴	۳۲	۱۴	
زاگرس فارمد پارس	۲۳۶	۱۷۶	۶۰	۵	۳۸	۸۰	۱۹	۸۰	۱۴	۰	۴۶	۱۱۱	۷۱	۷	۱	
توزیع داروهای دامی	۱۱۸	۱۰۰	۱۸	۷	۲۰	۱۱	۴۳	۱۴	۲۳	۰	۱۰۴	۱۰	۴	۰	۰	
پخش دارویی اکسیر	۵۶۶	۵۰۸	۵۸	۱۸	۳۶	۱۸۱	۷۸	۲۴۶	۷	۰	۴۰۷	۱۳۴	۲۵	۰	۰	
هلدینگ داروپخش	۱۰	۸	۲	۰	۳	۲	۰	۳	۲	۰	۰	۰	۱	۱	۸	
جمع	۵,۶۸۴	۴,۴۹۰	۱,۱۹۴	۱۴۹	۶۰۷	۱,۶۸۵	۸۵۹	۲,۱۴۱	۲۴۳	۰	۲,۴۸۴	۱,۵۰۵	۸۴۷	۶۲۲	۲۲۶	
درصد	۱۰۰	۷۹.۰	۲۱.۰	۲.۶	۱۰.۷	۲۹.۶	۱۵.۱	۳۷.۷	۴.۳	۰.۰	۴۳.۷	۲۶.۵	۱۴.۹	۱۰.۹	۴.۰	



نمودار ترکیب پرسنل گروه داروپخش بر اساس جنسیت، سطح تحصیلات و سابقه کار در سال ۱۴۰۱



نام و نام خانوادگی	نماینده شخصی حقوقی	سمت	تاریخ عضویت در هیئت مدیره	تعداد سهام شخصیتی حقوقی در سهام شرکت	عضویت هم زمان شخصیت حقوقی در هیئت مدیره سایر شرکتهای
دکتر محمدحسین قهرمانی	شرکت کارخانجات دارو پخش	رئیس هیات مدیره و عضو غیرموظف هیات مدیره	۱۳۹۸/۰۵/۱۹	۵.۹۱۶	توزیع داروهای دامی داروپخش-پخش دارویی اکسیر-توزیع داروپخش-داروسازی اکسیر
دکتر حسین عطار	شرکت داروسازی ابوریحان	مدیر عامل و عضو هیئت مدیره	۱۴۰۲/۰۴/۰۳	۱۰.۱۴۲	پخش دارویی اکسیر، توزیع داروهای دامی داروپخش، داروسازی اکسیر، داروسازی زهرای
دکتر محمد ابویی اردکان	شرکت سرمایه گذاری ملی ایران	نایب رئیس هیات مدیره و عضو غیرموظف	۱۳۹۸/۰۵/۰۵	۶۰۶.۵۸۸.۸۰۲	-
محمدامین اله داد	شرکت سرمایه گذاری دارویی تامین	عضو غیرموظف هیات مدیره	۱۳۹۸/۰۷/۲۳	۲.۵۴۸.۶۶۳.۴۲۹	داروسازی ابوریحان-توزیع داروپخش- زاگرس فارمد پارس-لابراتوارهای رازک- داروسازی اکسیر-کارخانجات داروپخش- داروسازی زهرای

تجارب و مدارک حرفه ای اعضای هیئت مدیره و مدیر عامل شرکت به شرح جدول ذیل است:

نام و نام خانوادگی	مدرك تحصیلی	سوابق و تجارب
دکتر محمدحسین قهرمانی	پسا دکترا- علوم اعصاب- اتاوا(کانادا) دکتری تخصصی داروشناسی مولکولی- مونترال(کانادا) دکتری داروسازی- دانشگاه علوم پزشکی تهران	استاد دانشکده داروسازی و دانشکده فناوری های نوین پزشکی دانشگاه علوم پزشکی تهران معاون پژوهشی دانشکده داروسازی مسئول آزمایشگاه داروشناسی مولکولی عضو بورد زیست فناوری دارویی
دکتر حسین عطار	دکترای تخصصی آنالیز دستگاهی - لوئی پاستور (فرانسه) دکترای عمومی داروسازی = علوم پزشکی مشهد	مدیر عامل و عضو هیئت مدیره شرکتهای داروسازی دانشیار دانشگاه رئیس دانشگاه و معاون آموزشی دانشگاههای آزاد اسلامی
دکتر محمد ابویی اردکان	دکتری مدیریت سیستم ها- دانشگاه تهران کارشناسی ارشد مدیریت صنعتی - دانشگاه صنعتی شریف	دانشیار دانشکده مدیریت دانشگاه تهران تالیف و ترجمه کتاب در حوزه مدیریت، کسب و کار و استراتژی عضو هیئت مدیره شرکتهای بورسی و مشاور سازمان بورس و بانک ها
محمدامین اله داد	کارشناسی ارشد علوم سیاسی	مشاور مناطق آزاد تجاری و ویژه اقتصادی ایران

شرکت داروخش (سهامی عام)
گزارش فعالیت و وضع عمومی شرکت
برای سال مالی منتهی به ۲۹ اسفند ماه ۱۴۰۱

محیط حقوقی شرکت :

مهمترین قوانین و مقررات حاکم بر فعالیت شرکت عبارتند از:

- ۱- قانون تجارت
- ۲- قانون مالیاتهای مستقیم
- ۳- قوانین و مقررات سازمان بورس و اوراق بهادار
- ۴- قوانین مبارزه با پولشویی
- ۵- آیین‌نامه‌ها و دستورالعمل‌های صادره توسط شرکت‌های سرمایه‌گذاری تأمین اجتماعی و سرمایه‌گذاری دارویی تأمین
- ۶- اساسنامه شرکت

اطلاعات مربوط به مدیران اجرایی شرکت :

الف (مشخصات مدیران ارشد اجرایی (غیر از اعضای موظف هیئت مدیره):

تعداد مالکیت سهام شرکت	سوابق مهم اجرایی	سابقه اجرایی در شرکت	تحصیلات / مدارک حرفه ای	سمت	نام و نام خانوادگی
-	مدیر امور مالی شرکتهای گروه ، عضو هیات مدیره و کمیته حسابرسی شرکتهای دارویی	۱۱ سال	کارشناس حسابداری	مدیر امور مالی	فرهاد غفوریان

ب (تعیین حقوق و مزایای مدیران ارشد اجرایی بر اساس تفویض اختیار صورت گرفته از طرف هیئت مدیره، توسط مدیرعامل و با در نظر گرفتن بخشنامه‌های داخلی مربوطه مشخص می‌گردد.

حسابرس مستقل و بازرس قانونی:

حسابرس و بازرس قانونی شرکت سازمان حسابرسی می‌باشد که توسط مجمع انتخاب گردیده است. حق الزحمه و هزینه‌های حسابرسی سال مالی مورد گزارش ۶.۵۱۴ میلیون ریال می‌باشد که از طریق قراردادهای ارسالی توسط سازمان مذکور و تصمیم هیئت مدیره تعیین شده است.



فصل هشتم

تحلیل ریسک

◆ گزارش تجزیه و تحلیل ریسک شرکت

۱- اهداف مدیریت ریسک مالی

کمیته مدیریت ریسک کمیته مدیریت ریسک شرکت، خدماتی برای دسترسی هماهنگ به بازارهای مالی و نظارت و مدیریت ریسک های مالی مربوط به عملیات شرکت از طریق گزارش های ریسک داخلی که آسیب پذیری را برحسب درجه و اندازه ریسک ها تجزیه و تحلیل می کند، ارائه می کند. این ریسک ها شامل ریسک بازار (شامل ریسک قیمت اوراق بهادار)، ریسک اعتباری و ریسک نقدینگی می باشد. کمیته مدیریت ریسک شرکت که بر ریسک ها و سیاست های اجرا شده نظارت می کند تا آسیب پذیری از ریسک ها را کاهش دهد، بصورت فصلی به هیات مدیره گزارش می دهد. شرکت به دنبال حداقل کردن اثرات این ریسک ها از طریق تحلیل های بنیادی و تکنیکال است. رعایت سیاست ها و محدودیت های آسیب پذیری، توسط حسابرسان داخلی به طور مستمر بررسی می شود.

۲- ریسک بازار

آسیب پذیری از ریسک بازار با استفاده از تجزیه تحلیل حساسیت، اندازه گیری می شود. تجزیه تحلیل حساسیت، تاثیر یک تغییر منطقی محتمل در نرخ های ارز در طی سال را ارزیابی می کند. دوره زمانی طولانی تر طرح برای تجزیه و تحلیل حساسیت، ارزش در معرض ریسک را تکمیل می کند و به شرکت در ارزیابی آسیب پذیری از ریسک های بازار، کمک می کند. هیچگونه تغییری در آسیب پذیری شرکت از ریسک های بازار یا نحوه مدیریت و اندازه گیری آن ریسک ها، رخ نداده است.

۳- مدیریت ریسک ارز

شرکت اصلی فاقد معاملات با ارز می باشد. لیکن شرکت های تابعه بخش قابل توجهی از خرید مواد و ماشین آلات خود را از طریق معاملات ارزی انجام می دهند که در نتیجه در معرض آسیب پذیری از نوسانات نرخ ارز قرار می گیرند. شرکتهای تابعه به منظور مدیریت این موضوع از طریق کاهش واردات مواد اولیه، افزایش صادرات و اخذ قیمت های فروش جدید، آسیب پذیری از نوسانات نرخ ارز را کنترل می نمایند فعالیت های شرکت های تابعه در حله اول آنها را در معرض ریسک های مالی تغییرات در نرخ های مبادله ارزی قرار می دهد. شرکت های تابعه به منظور مدیریت کردن آسیب پذیری از ریسک ارزی، موارد مشروحه را بکار می گیرند: مدیریت اخذ تسهیلات ارزی و ایجاد تعهد ارزی خارجی و داخلی، محاسبه تغییرات نرخ ارز بر بهای تمام شده محصولات تولیدی و ارائه مستندات جهت اخذ مجوز افزایش قیمت محصولات تولیدی از وزارت بهداشت، درمان آموزش پزشکی.

۴- تجزیه و تحلیل حساسیت ارزی

شرکت های تابعه بطور عمده در معرض واحد ریسک پولی یورو، دلار، یوان و روپیه قرار دارند. با توجه به وارداتی بودن بخشی از مواد اولیه، قطعات، ماشین آلات جدید، هرگونه شرایط محدود کننده از قبیل تحریم های بین المللی یا تغییر در قوانین و مقررات بین المللی می تواند باعث کاهش فعالیت های تولیدی و عملیاتی شرکت های تابعه شود و نهایتاً

شرکت داروپخش (سهامی عام)

گزارش فعالیت و وضع عمومی شرکت

برای سال مالی منتهی به ۲۹ اسفند ماه ۱۴۰۱

کاهش سودآوری شرکت ها را به دنبال داشته باشد. با توجه به اینکه حدود نیمی از مواد اولیه مصرفی شرکتهای تابعه خارجی بوده و با ارز معاملاتی و در برخی موارد خاص بصورت ارز آزاد خریداری می گردد لذا می توان نتیجه گرفت که نوسانات ارزی می تواند تاثیر قابل توجهی در سود عملیاتی شرکت های تابعه داشته باشد. مبالغ دفتری دارایی های پولی ارزی و بدهی های پولی ارزی در یادداشت ۴۱ صورتهای مالی ارائه شده است.

۵- ریسک سایر قیمت ها

شرکت در معرض ریسک های قیمت اوراق بهادار مالکانه (سهام) ناشی از سرمایه گذاری ها در اوراق بهادار مالکانه قرار دارد . سرمایه گذاری ها در اوراق بهادار مالکانه در شرکت برای هدف استراتژیک نگهداری شده و این شرکت صرفا به لحاظ بازارگردانی اقدام به مبادله سهام می نماید.

۶- تجزیه و تحلیل حساسیت قیمت اوراق بهادار مالکانه

با توجه به اینکه سرمایه گذاری در اوراق بهادار مالکانه در شرکت برای هدف استراتژیک نگهداری می شود، تجزیه و تحلیل حساسیت براساس آسیب پذیری از ریسک های قیمت اوراق بهادار مالکانه در پایان سال تعیین نمی گردد .

۷- مدیریت ریسک نقدینگی

این شرکت برای مدیریت ریسک نقدینگی ، یک چهارچوب ریسک نقدینگی مناسب برای مدیریت کوتاه مدت ، میان مدت و بلندمدت تامین وجوه و الزامات مدیریت نقدینگی تعیین کرده است. شرکت ریسک نقدینگی را از طریق نظارت مستمر بر جریان نقدی پیش بینی شده و واقعی از طریق تطبیق مقاطع سررسید دارایی ها و بدهی های مالی ، مدیریت می کند.

۸- مدیریت ریسک اعتباری

ریسک اعتباری به ریسکی اشاره دارد که طرف قرارداد در ایفای تعهدات قراردادی خود ناتوان باشد که منجر به زیان مالی برای گروه شود. گروه سیاستی مبنی بر معامله تنها با طرفهای قرارداد معتبر و اخذ وثیقه کافی، در موارد مقتضی، را اتخاذ کرده است، تا ریسک اعتباری ناشی از ناتوانی در ایفای تعهدات توسط مشتریان را کاهش دهد. گروه تنها با شرکتهایی معامله می کند که رتبه اعتباری بالایی داشته باشند. گروه با استفاده از اطلاعات مالی عمومی و سوابق معاملاتی خود، مشتریان عمده خود را رتبه بندی اعتباری می کند. آسیب پذیری گروه و رتبه بندی اعتباری طرف قراردادهای آن، به طور مستمر نظارت شده و ارزش کل معاملات با طرف قراردادهای تایید شده گسترش می یابد. آسیب پذیری اعتباری از طریق محدودیت های طرف قرارداد که به طور سالانه توسط کمیته مدیریت ریسک بررسی و تایید می شود، کنترل می شود. دریافتی های تجاری شامل تعداد زیادی از مشتریان است که در بین صنایع متنوع و مناطق جغرافیایی گسترده شده است. ارزیابی اعتباری مستمر بر اساس وضعیت مالی حساب های دریافتی انجام می شود. همچنین گروه هیچگونه وثیقه یا سایر روش های افزایش اعتبار به منظور پوشش ریسک های اعتباری مرتبط با دارایی های مالی خود نگهداری نمی کند. به غیر شرکت توزیع داروپخش ، بزرگترین شرکت گروه ، گروه آسیب پذیری ریسک اعتباری با اهمیتی نسبت به هیچ یک از طرف های قرارداد ندارد.



فصل نهم

سایر اطلاعات مربوط به ساختار شرکت

شرکت داروخش (سهامی عام)

گزارش فعالیت و وضع عمومی شرکت

برای سال مالی منتهی به ۲۹ اسفند ماه ۱۴۰۱

◆ گزارش پایداری:

گزارش پایداری در سه بعد زیست محیطی، مسئولیت اجتماعی و بعد اقتصادی به شرح موارد ذیل همواره مورد توجه این شرکت و شرکتهای تابعه و وابسته بوده است:

بعد زیست محیطی:

با توجه به ماهیت فعالیت شرکت داروخش (هلدینگ سرمایه گذاری - دارویی)، بعد زیست محیطی در مورد شرکت اصلی موضوع قابل توجهی وجود نداشته، لیکن اهم اقدامات انجام شده توسط شرکتهای تابعه و وابسته به شرح ذیل است:

- پایش آلاینده های زیست محیطی و رفع عدم انطباق ها و ارائه گزارش به سازمان محیط زیست
- طراحی و استقرار سیستم تصفیه خانه فاضلاب با متد لجن فعال جهت تصفیه پساب های تولیدی
- مدیریت راهبردی پسماند ها جهت امحاء پسماند های ویژه دارویی و صنعتی
- اندازه گیری عوامل زیان آور فیزیکی، شیمیایی محیط کار و انجام اقدامات اصلاحی
- امحاء کلیه ضایعات دارویی طبق دستور العمل های صادره و با حضور نمایندگان ذیربط
- بهینه سازی سیستم آتش نشانی
- اخذ گواهینامه ISO 14001 در راستای حفاظت از محیط زیست

بعد مسئولیت اجتماعی:

- سرمایه گذاری در شرکتهای تابعه و وابسته جهت تولید داروهای متنوع در پاسخ به نیازهای دارویی کشور و ارتقاء سلامت جامعه
- سرمایه گذاری در شرکتهای تابعه و وابسته جهت تولید دارو در حوزه های داروهای سرطانی، دیابت، فاکتور های خونی، پیوند کلیه، MS، هورمونی، قلبی و عروقی
- ارسال و اهدای محموله های دارویی به زلزله زدگان خوی، موکب های اربعین و شیرخوارگاه آمنة
- کمک به موسسات خیریه، بهزیستی و بسیج
- سرمایه گذاری در شرکتهای تابعه و وابسته جهت توزیع دارو در گستره وسیع ایران زمین
- ایجاد اشتغال
- جذب نخبگان
- سرمایه گذاری در شرکتهای تابعه و وابسته جهت تامین داروهای کشور در شرایط بحرانی

بعد اقتصادی:

- برنامه ریزی جهت افزایش سرمایه شرکت به منظور افزایش سهم حقوق صاحبان سهام و بهبود کفایت سرمایه
- شفافیت و انتشار کلیه گزارشات طبق قوانین و مقررات در موعد مقرر از طریق سامانه کدال و پایگاه اینترنتی شرکت
- سود آوری پایدار و رو به رشد شرکت و برنامه ریزی جهت بهبود عملکرد برای سال مالی آتی
- توسعه سبد محصولات در راستای ایجاد سود پایدار
- ایجاد حاکمیت شرکتی با تشکیل کمیته های حسابرسی و ریسک

❖ اقدامات انجام شده در خصوص تکالیف مجمع

۱- در خصوص بند ۶ گزارش حسابرس مستقل و بازرس قانونی مبنی بر رعایت مفاد ماده ۲۴۰ اصلاحیه قانون تجارت موضوع پرداخت سود سهامداران ظرف مهلت قانونی به استحضار میرساند که پرداخت سود سهام طبق جدول زمان بندی پرداخت سود سهام، در دستور کار شرکت قرار گرفته و با توجه به وصول مطالبات از شرکتهای تابعه در مرحله اجرا می باشد. همچنین در خصوص رعایت مفاد اساسنامه و اصلاحیه قانون تجارت در خصوص تکمیل اعضای هیئت مدیره و پیگیری جهت معرفی نمایندگان حقیقی اعضای حقوقی هیئت مدیره به استحضار می رساند که طی مکاتبات و پیگیری انجام شده نهایتاً نماینده حقیقی شرکت داروسازی ابوریحان در تاریخ ۱۴۰۲/۰۲/۲۳ به عنوان عضو موظف (مدیر عامل) معرفی گردید و موضوع تکمیل اعضای هیئت مدیره در حال پیگیری است و موضوع تایید صلاحیت حرفه ای اعضای هیئت مدیره در دستور کار شرکت قرار دارد.

۲- در خصوص بند ۵-۶ (الف) گزارش حسابرس مستقل و بازرس قانونی: موضوع تعیین تکلیف وضعیت ساختمان شرکت واقع در خیابان شهید احمد قصیر که در اختیار سازمان تامین اجتماعی بود، به استحضار می رساند که ابتدا مقرر گردید هیئت مدیره گزارش اقدامات قابل انجام در خصوص موضوع ملک خیابان شهید احمد قصیر را بررسی و تا پایان مرداد ماه گزارش مزبور برای اتخاذ تصمیم به شرکت های سرمایه گذاری دارویی تامین و سرمایه گذاری ملی ایران ارائه نماید. گزارش مذکور جهت شرکت های مزبور ارسال و با توجه به پاسخ دریافتی از شرکت سرمایه گذاری دارویی تامین و براساس نظرات مشاور حقوقی مقرر گردید که حل و فصل موضوع بدو از طریق مذاکره توسط شرکت سرمایه گذاری تامین اجتماعی (شستا) با سازمان تامین اجتماعی و در صورت عدم حصول نتیجه نسبت به طرح دعوی اقدام گردد. که در اجرای بند ۱۸ صورتجلسه مورخ ۱۴۰۰/۰۲/۲۸ هیئت مدیره، در خصوص پیگیری وضعیت دفتر مرکزی سابق شرکت واقع در خیابان احمد قصیر (بخارست) مقرر نمود از طریق داورى معاونت حقوقی سازمان تامین اجتماعی نسبت به پیگیری موضوع اقدام شود. در این راستا شرکت اقدام به ارسال دادخواست به معاونت مزبور در تاریخ ۱۴۰۰/۰۲/۱۲ مبنی بر تقاضای خلع ید از ملک و دریافت اجرت المثل بابت دوران تصرف تا زمان خلع ید نمود. نهایتاً در مورخه ۱۴۰۰/۰۹/۲۱ انعقاد قرارداد با آقای رجبی به عنوان وکیل پرونده مذکور جهت پیگیری مراحل حقوقی صورت گرفت و بدو پرونده از طریق تقاضای ارجاع به داورى معاونت حقوقی سازمان تامین اجتماعی جناب آقای دکتر نعیمی پیگیری شد. لکن به دلیل عدم حصول نتیجه، دادخواست خلع ید و مطالبه اجرت المثل ایام تصرف در شعبه ۲۰ دادگاه شهید بهشتی ثبت گردید. درخواست تامین دلیل خواسته انجام شد و جلسه رسیدگی در تاریخ ۱۴۰۱/۰۲/۲۴ برگزار گردید و اجرائیه مورخ ۱۴۰۱/۰۵/۲۳ توسط شعبه ۲۰ دادگاه عمومی حقوقی مجتمع قضایی شهید بهشتی تهران در خصوص صدور حکم خلع ید از عرصه و اعیان ملک بخارست و پرداخت نیم عشر دولتی (محکوم: موسسه عالی پژوهش تامین اجتماعی) صادر گردید که موضوع پیگیری تخلیه ملک توسط هیئت مدیره

شرکت داروپخش (سهامی عام)

گزارش فعالیت و وضع عمومی شرکت

برای سال مالی منتهی به ۲۹ اسفند ماه ۱۴۰۱

و وکیل شرکت در دستور کار قرار گرفت که نهایتاً طی سه صورتجلسه تنظیمی در تاریخ های ۱۴۰۱/۱۲/۲۰ ، ۱۴۰۲/۰۲/۱۶ و ۱۴۰۲/۰۳/۰۷ ساختمان مذکور شامل طبقات یک الی سه و مشاعات ساختمان از جمله پارکینگ و انباری بطور کامل تخلیه و تحویل شرکت داروپخش گردید. همچنین در تاریخ ۱۴۰۱/۰۸/۱۷ نسبت به تعیین کارشناس رسمی توسط دادگاه جهت تعیین میزان اجرت المثل (طی لایحه خدمات قضایی) توسط وکیل اقدام شد که کارشناس رسمی طی مکاتبات کارشناس با مراجع قضایی مورخ ۱۴۰۱/۱۰/۱۱ در خصوص مبلغ اجرت المثل از تاریخ ۱۳۹۱/۱۲/۱۵ لغایت ۱۴۰۱/۱۰/۱۵ اعلام نظر نمود که با عنایت به دادنامه اصداری از شعبه ۲۰ دادگاه حقوقی مجتمع قضایی شهید بهشتی در تاریخ ۱۴۰۲/۰۴/۰۵، موسسه عالی پژوهش تامین اجتماعی محکوم به پرداخت اجرت المثل ایام تصرف آپارتمان های واقع در خیابان بخارست هزینه دادرسی و کارشناسی گردید که موضوع در مرحله پیگیری است.

۳- درخصوص بند ۵-۶ (ب) گزارش حسابرس مستقل و بازرس قانونی: موضوع تعیین تکلیف وضعیت تعداد ۲۰ واحد آپارتمان اداری خریداری شده توسط شرکت توزیع داروپخش (شرکت فرعی) در سنوات قبل، به استحضار می رساند که براساس دعوی شرکت و احکام صادره دادگاه، ملک مورد ادعا به نفع شرکت توزیع داروپخش توقیف و فسخ قرارداد تایید و فروشنده محکوم به پرداخت مبلغ پیش پرداخت و وجه التزام گردیده است. از طرف دیگر دادخواست آریا بهرامی مبنی بر اعسار از پرداخت محکوم به، با دفاعیات و مستندات ارائه شده از طرف شرکت منجر به رد دعوی گردیده و با پیگیری های به عمل آمده از دادگستری استان تهران مشخص گردید که درخواست اعمال ماده ۴۷۷ قانون آیین دادرسی کیفری آریا بهرامی رد شده و پرونده جهت ادامه عملیات اجرا به شعبه صادر کننده رای ارجاع گردیده که اقدامات لازم جهت پیگیری عملیات اجرایی و عنداللزوم مزایده ۵ پلاک ثبتی های توقیف شده طی ۲ جلسه برگزار گردید لیکن به دلیل عدم وجود خریدار در مزایده، ۵ پلاک ثبتی مذکور در قبال مطالبات به قیمت پایه کارشناسی به شرکت منتقل گردید. با توجه به قطعی شدن پرونده آریا بهرامی و انتقال مالکیت ۵ واحد مسکونی به نام شرکت، کلیه مطالبات از آریا بهرامی به مبلغ ۱۱۷.۶۴۸ میلیون ریال تسویه و واحد های منتقل شده به ارزش کارشناسی ۶۸.۰۸۸ میلیون ریال در دفاتر شرکت توزیع داروپخش (شرکت فرعی) شناسایی گردیده و مابالتفاوت این مبلغ نیز به عنوان درآمد غیر عملیاتی اعمال شده است.

۴- درخصوص بند ۵-۶ (پ) گزارش حسابرس مستقل و بازرس قانونی: موضوع تعیین تکلیف توافقنامه منعقد فیما بین شرکت داروپخش، شرکت داروسازی اکسیر (شرکت فرعی) و سرمایه گذار ثالث در خصوص تعیین وضعیت سهامداری و مطالبه حقوق ناشی از آن در شرکت منحل اکسیر فارما، دعوی حقوقی مطروحه از طرف خواهان به طرفیت شرکتها در شعبه ۱۰۷ دادگاه حقوقی منجر به رای قطعی له شرکتها گردید. لیکن دعوی مجدد خواهان در شعبه ۱۹۵ منجر به صدور رای بدوی له خواهان شده است که پرونده در مرحله تجدید نظر خواهی در حال رسیدگی می باشد.

شرکت داروپخش (سهامی عام)

گزارش فعالیت و وضع عمومی شرکت

برای سال مالی منتهی به ۲۹ اسفند ماه ۱۴۰۱

- ۵- در خصوص بند ۵-۶ (ت) گزارش حسابرس مستقل و بازرس قانونی: موضوع پیگیری موثر موضوع حل و فصل مطالبات شرکت کارخانجات داروپخش (شرکت فرعی) از بانک پاسارگاد، به استحضار می رساند که در اجرای بند (و) تبصره (۵) قانون برنامه بودجه سال ۱۳۹۷ کل کشور و آیین نامه اجرایی آن، موضوع تهاثر مطالبات سازمان تامین اجتماعی از دولت با بدهی های شرکت های زیر مجموعه آن سازمان به بانکها و به موجب سند تسویه خزانه شماره ۲۰۵۱۷۴/۵۷ مورخ ۱۳۹۷/۰۹/۲۴، بدهی تسهیلات شرکت کارخانجات داروپخش به بانک پاسارگاد با مطالبات بانک مرکزی از آن بانک و متناظراً مطالبات این شرکت از شرکت توزیع داروپخش تهاثر گردیده است. لیکن علی رغم صدور سند تسویه خزانه و تهاثر مطالبات این شرکت با شرکت توزیع داروپخش، بانک پاسارگاد از تسویه بدهی تسهیلات این شرکت خودداری نموده لذا مانده مطالبات تهاثر شده شرکت با شرکت توزیع داروپخش به مبلغ ۳۴۷,۰۱۵ میلیون ریال تا تعیین تکلیف نهایی به حساب بدهکار بانک پاسارگاد منظور گردیده و موضوع در شعبه ۸۲ مجتمع قضایی شعبه صدر با رای مثبت کارشناس یک، سه و پنج نفره نفع کارخانجات داروپخش بررسی گردیده و در نهایت دادنامه بدوی در شعبه مذکور له شرکت کارخانجات داروپخش (شرکت فرعی) صادر گردیده که پس از اعتراض وکیل بانک پاسارگاد به دادنامه صادره، پرونده به دادگاه تجدید نظر استان تهران ارسال گردیده و در جریان رسیدگی می باشد.
- ۶- در خصوص بند ۹ و ۱۰ گزارش حسابرس مستقل و بازرس قانونی: رعایت کامل و دقیق مفاد دستور العمل ها و آیین نامه های سازمان بورس و اوراق بهادار از جمله دستورالعمل اجرایی افشای اطلاعات، دستورالعمل انضباطی ناشران، دستورالعمل پذیرش اوراق بهادار و دستورالعمل حاکمیت شرکتی، همواره مورد تاکید بوده و در دستور کار شرکت قرار دارد. با حضور مدیر عامل و تکمیل اعضای هیئت مدیره موجبات رعایت بیشتر قوانین و دستورالعمل ها را فراهم خواهد نمود.
- ۷- اهتمام ویژه به استفاده از ظرفیت ها و توانمندی های گروه تامین در کلیه زمینه ها در سطح گروه شستا و شرکت های تحت نظارت در راستای تحقق اصل هم افزایی و زنجیره ارزش، همواره مورد تاکید بوده و در دستور کار شرکت قرار دارد.
- ۸- در خصوص مسئولیت های اجتماعی به استحضار می رساند که ارائه چارچوب برنامه ای توسط مدیر عامل جهت تصویب آن در هیئت مدیره در دستور کار شرکت قرار دارد.
- ۹- توجه دقیق و اجرای کامل مفاد مندرج در دستورالعمل ها، بخشنامه ها و ابلاغیه های صادره از طرف شرکت سرمایه گذاری تامین اجتماعی و شرکت سرمایه گذاری دارویی تامین در زمینه های راهبردی و عملیاتی، همواره مورد تاکید بوده است.

شرکت داروپخش (سهامی عام)
گزارش فعالیت و وضع عمومی شرکت
برای سال مالی منتهی به ۲۹ اسفند ماه ۱۴۰۱



اطلاعات تماس با شرکت

آدرس:

خیابان ولیعصر(عج) - بالاتر از نیایش - خیابان ناهید غربی - پلاک ۸۱

کد پستی:

۱۹۶۶۹۱۳۴۸۱

شماره تلفن:

۰۲۱-۲۲۶۵۰۱۲۵-۷

شماره فکس:

۰۲۱-۲۲۶۵۰۱۳۰

آدرس پست الکترونیکی و سایت اینترنتی شرکت:

www.dpholding.com

saham@dpholding.com